



PERSPECTIVA
design studio

Студія дизайну інтер'єру PERSPECTIVA

perspectiva.dstudio@gmail.com ✉
www.perspectiva-design.com 🌐

+38 (067) 380-94-68

ДИЗАЙН-ПРОЄКТ

3-к квартири в ЖК «Монблан 125»
(м. Хмельницький)



ЗАГАЛЬНІ КОМЕНТАРИ:

1. Допускається відхилення від вказаних розмірів до 25 мм. Розміри, виділені червоним кольором, не є обов'язковими для дотримання та вказані орієнтовними.
2. За відмітку 0.000 прийнято рівень чистової стяжки. Товщина стяжки в проєкті взята за 85 мм (включно з утеплювачем і теплою підлогою). При зміні товщини стяжки - врахувати це при читанні креслень.
3. Розміри вказані до центру приладів/точок від чистової стяжки та від наявних не оштукатурених стін, а також без оздоблення плиткою, або іншими матеріалами.
4. Перед початком ремонтних робіт прорабу/майстру рекомендовано ознайомитись з усією робочою документацією. Це стосується і інших підрядників на проєкті.
5. Якщо відповіді на питання у проєкті знайдено не буде, або ж буде виявлена якась невідповідність чи неточність у проєкті, прохання повідомити дизайнера письмово у месенджер (в ідеалі - телеграм), за номером **+38 067 380 94 68**, щоб отримати подальші роз'яснення чи здійснити виправлення. Ми зазвичай відповідаємо протягом 1-2 робочих днів. Якщо питань у підрядника декілька, то будемо вдячні, якщо вони будуть сформовані комплексно для більш конструктивної і ефективної комунікації.
6. Для ефективного процесу реалізації рекомендовано залучати в процес усіх профільних підрядників на якомога ранньому етапі ремонту (вентиляція, меблі на замовлення тощо), щоб завчасно брати до уваги їхні зауваження та побажання щодо реалізації певних вузлів, закладних і т.п. А також - здійснювати завчасні закупівлі матеріалів та краще зберігати їх на складах у постачальника/магазину, щоб уникнути простоїв і не збільшувати терміни ремонтних робіт.
7. Будь-які заміни чистових матеріалів, що зазначені у специфікації, мають бути узгодженими з дизайнером до здійснення їх закупівлі (при здійсненні Авторського супроводу) або ж з замовником.
8. Всі оздоблювальні матеріали, сантехніка та будь-яке обладнання має бути встановлено у відповідності до інструкцій виробника. У разі виникнення невідповідностей таких інструкцій з дизайн-проєктом повідомити дизайнера письмово у месенджер для отримання подальших роз'яснень.

Примітки:

1. Опоряджувальні матеріали та комплектація можуть уточнюватися після погодження бюджетів об'єктів з Замовником.
2. Допускається внесення змін до Дизайн-проєкту в процесі реалізації за умови погодження з дизайнером, який виконує авторський нагляд.
3. Візуалізації у цьому альбомі є умовним орієнтовним зображенням готового об'єкта і повинні обов'язково розглядатися разом із кресленнями та комплектацією.
4. Нестандартні конструкції, складні елементи та конструктивні вузли розробляються фірмою-виробником робіт на основі виданих Архітектором технічних завдань.

Відомість комплекта креслень		
Аркуш	Назва	Примітка
000. Загальні дані		
1	Відомість комплекта креслень	<input type="checkbox"/>
2	Відомість комплекта креслень	<input type="checkbox"/>
001. Обмірний план		
3	Обмірний план	<input type="checkbox"/>
002. Планувальне рішення		
4	Планування	<input type="checkbox"/>
5	План після перепланування	<input type="checkbox"/>
003. Демонтаж		
6	План демонтажу	<input type="checkbox"/>
004. Монтаж		
7	План монтажу стін	<input type="checkbox"/>
8	План гіпсокартонних конструкцій. Санвузли.	<input type="checkbox"/>
9	План гіпсокартонних конструкцій. Санвузол.	<input type="checkbox"/>
10	План гіпсокартонних конструкцій. Коридор.	<input type="checkbox"/>
11	План гіпсокартонних конструкцій. Вітальня.	<input type="checkbox"/>
12	План гіпсокартонних конструкцій. Дитяча	<input type="checkbox"/>
13	Відомість монтажу стін	<input type="checkbox"/>
005. Відкривання дверей		
14	План відкривання дверей	<input type="checkbox"/>
15	Відомість дверей	<input type="checkbox"/>
006. Сантехніка		
16	План розташування сантехніки (Кухня, прачечна)	<input type="checkbox"/>
17	План розташування сантехніки (Душова)	<input type="checkbox"/>
18	План розташування сантехніки (Ванна кімната)	<input type="checkbox"/>
007. Опалення		
19	План опалення	<input type="checkbox"/>
008. Освітлення		
20	План розташування освітлення	<input type="checkbox"/>
21	План розташування підсвіток	<input type="checkbox"/>
22	План розташування вмикачів	<input type="checkbox"/>
23	План розташування розеток	<input type="checkbox"/>
24	Специфікація розеток, вмикачів та інших приладів	<input type="checkbox"/>
25	Специфікація розеток, вмикачів та інших приладів	<input type="checkbox"/>
009. Стеля		
26	План прив'язки системи вентиляції	<input type="checkbox"/>
27	План стелі	<input type="checkbox"/>
28	Відомість стелі	<input type="checkbox"/>
29	Вузли з'єднання	<input type="checkbox"/>
010. Покриття підлоги		
30	План покриття підлоги	<input type="checkbox"/>
31	План плінтусів	<input type="checkbox"/>
32	Відомість покриття підлоги	<input type="checkbox"/>

Проект		Монблан 125. Хмельницький		
Найменування аркуша		Масштаб	Дата редакції	Аркуш
Відомість комплекта креслень		1:50	27.12.2024	1



011. Розгортки

33	План оздоблення стін	<input type="checkbox"/>
34	Загальна відомість	<input type="checkbox"/>
35	План маркування стін	<input type="checkbox"/>
36	Розгортка стін. Передпокій	<input type="checkbox"/>
37	Розгортка стін. Вітальня та кухня	<input type="checkbox"/>
38	Розгортка стін. Вітальня та кухня	<input type="checkbox"/>
39	Розгортка стін. Пральня	<input type="checkbox"/>
40	Розгортка стін. Гардероб	<input type="checkbox"/>
41	Розгортка стін. Санвузол (душова)	<input type="checkbox"/>
42	Розгортка стін. Санвузол (ванна)	<input type="checkbox"/>
43	Розгортка стін. Дитяча гардероб	<input type="checkbox"/>
44	Розгортка стін. Дитяча кімната	<input type="checkbox"/>
45	Розгортка стін. Спальня та гардероб	<input type="checkbox"/>
46	Розгортка стін. Спальня та гардероб	<input type="checkbox"/>
47	Розгортка. Балкон	<input type="checkbox"/>

012. Технічна документація

48	План маркування меблів	<input type="checkbox"/>
49	Передпокій та вітальня. Консоль (М-1.1), Тумба (М-1.3), Журнальний столи...	<input type="checkbox"/>
50	Кухня. Барний стіл, острів (М-1.8)	<input type="checkbox"/>
51	Кухня. Кухня (М-1.7)	<input type="checkbox"/>
52	Кухня. Кухня (М-1.7)	<input type="checkbox"/>
53	Кухня. Стелаж (М-1.6)	<input type="checkbox"/>
54	Санвузол. Тумба під умивальник (М-4.1), Дзеркало (М-4.2), Шафа над інс...	<input type="checkbox"/>
55	Санвузол (Ванна). Тумба під умивальник (М-5.2), Дзеркало (М-5.3), Шаф...	<input type="checkbox"/>
56	Пральня. Шафа (М-2.1)	<input type="checkbox"/>
57	Пральня. Тумба під умивальник (М-2.2), Штанга (М-2.3)	<input type="checkbox"/>
58	Гардероб. Стелаж (М-3.1), Шафа (М-3.2)	<input type="checkbox"/>
59	Дитяча. Стелаж (М-6.1), Тумба (М-6.4)	<input type="checkbox"/>
60	Дитяча. Шафа (М-6.2), Стелаж (М-6.3)	<input type="checkbox"/>
61	Дитяча. Стіл (М-6.5)	<input type="checkbox"/>
62	Спальня. Приліжкова тумба (М-7.1), Шафа (М-7.5)	<input type="checkbox"/>
63	Спальня. Гардероб (М-7.4)	<input type="checkbox"/>
64	Спальня. Гардероб (М-7.4)	<input type="checkbox"/>
65	Спальня. Скляна перегородка (М-7.6)	<input type="checkbox"/>

Проект

Монблан 125. Хмельницький

Найменування аркуша

Масштаб

Дата редакції

Аркуш

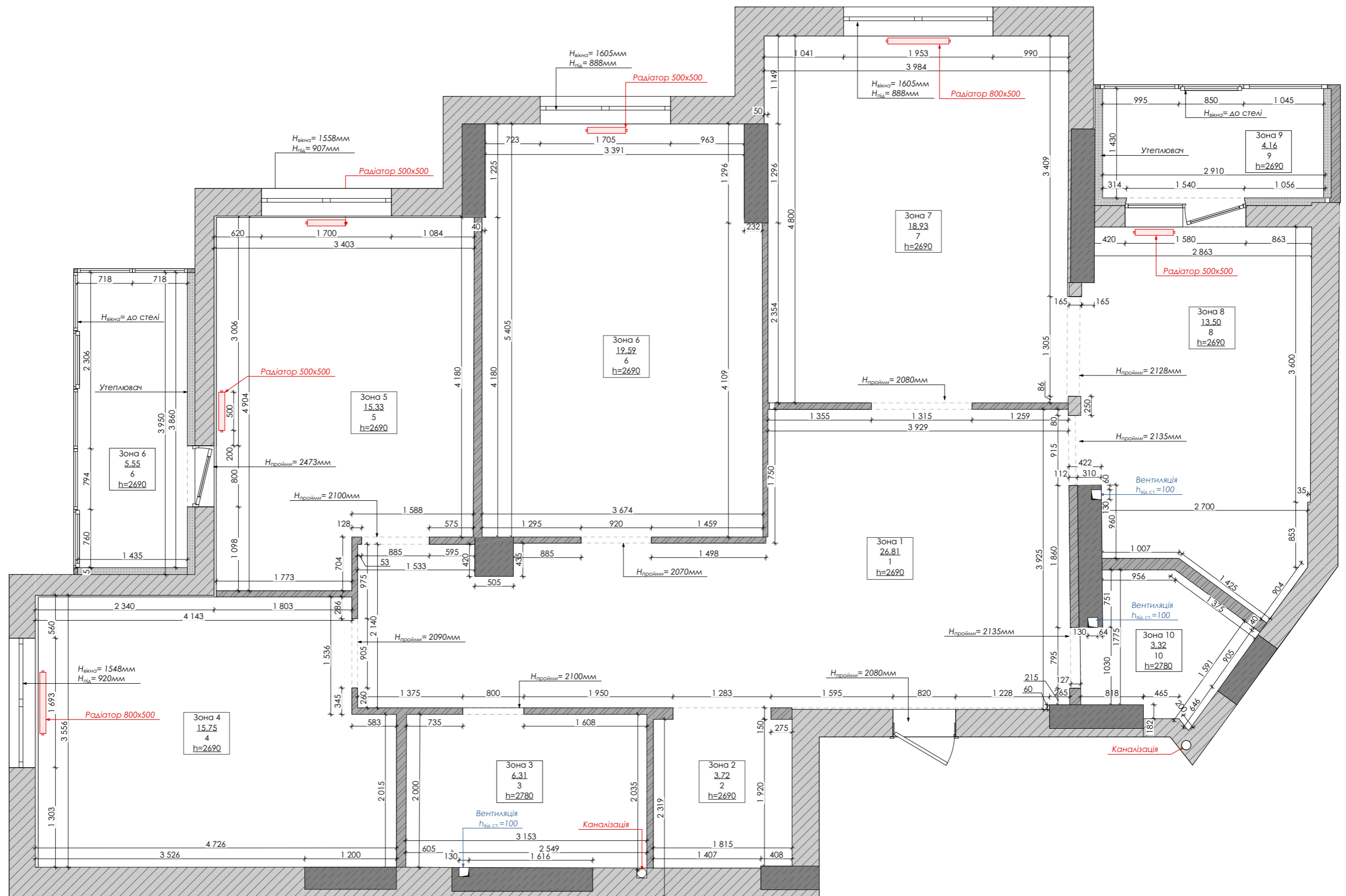
Відомість комплекта креслень

1:50

27.12.2024

2

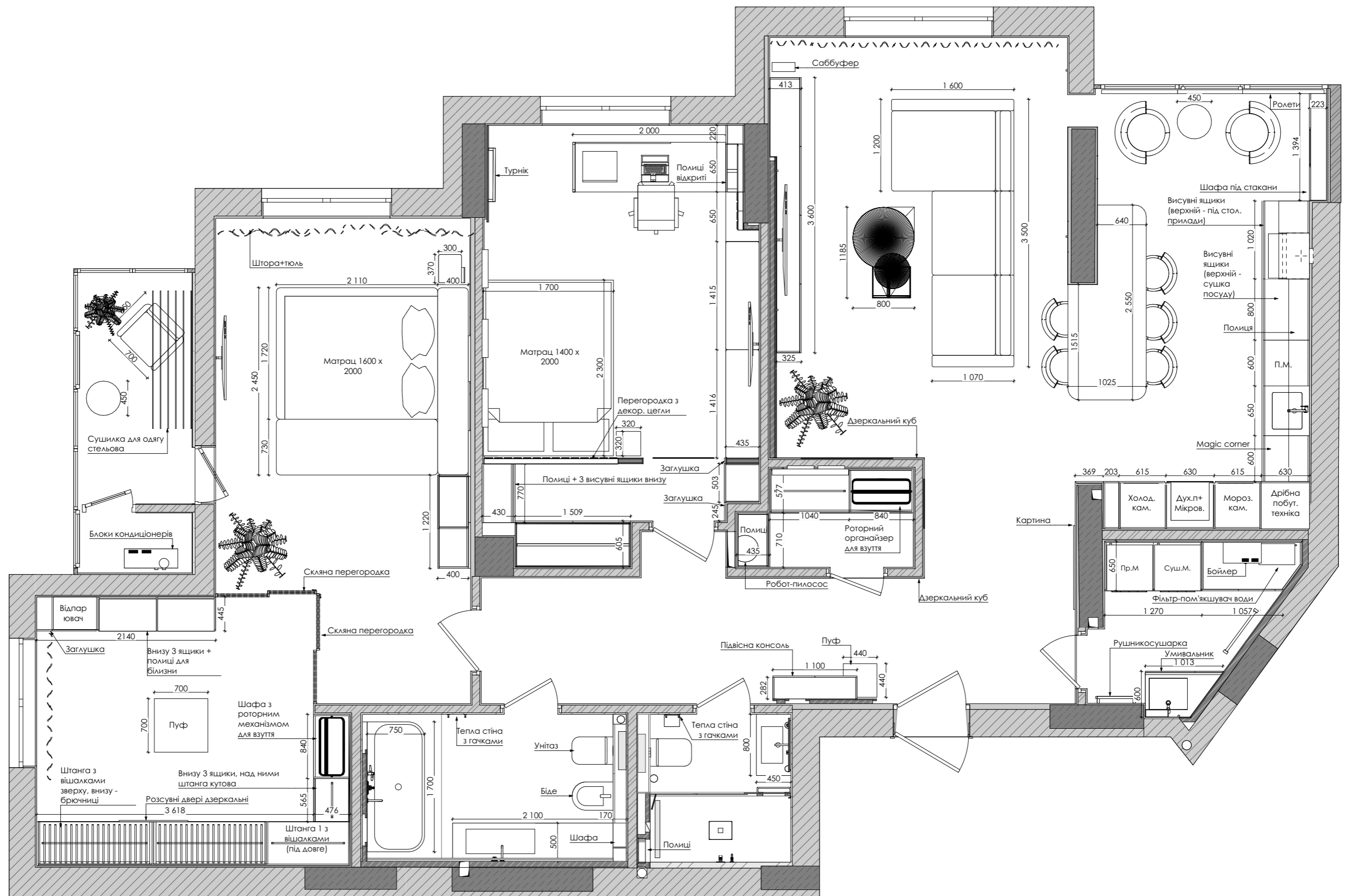




Експлікація приміщень					
№	Назва	Площа			
1	Зона 1	26,81	6	Зона 6	25,14
2	Зона 2	3,72	7	Зона 7	18,93
3	Зона 3	6,31	8	Зона 8	13,50
4	Зона 4	15,75	9	Зона 9	4,16
5	Зона 5	15,33	10	Зона 10	3,32
					132,97 m²

Проект		Монблан 125. Хмельницький		
Найменування аркуша		Масштаб	Дата редакції	Аркуш
Обмірний план		1:50	27.12.2024	3

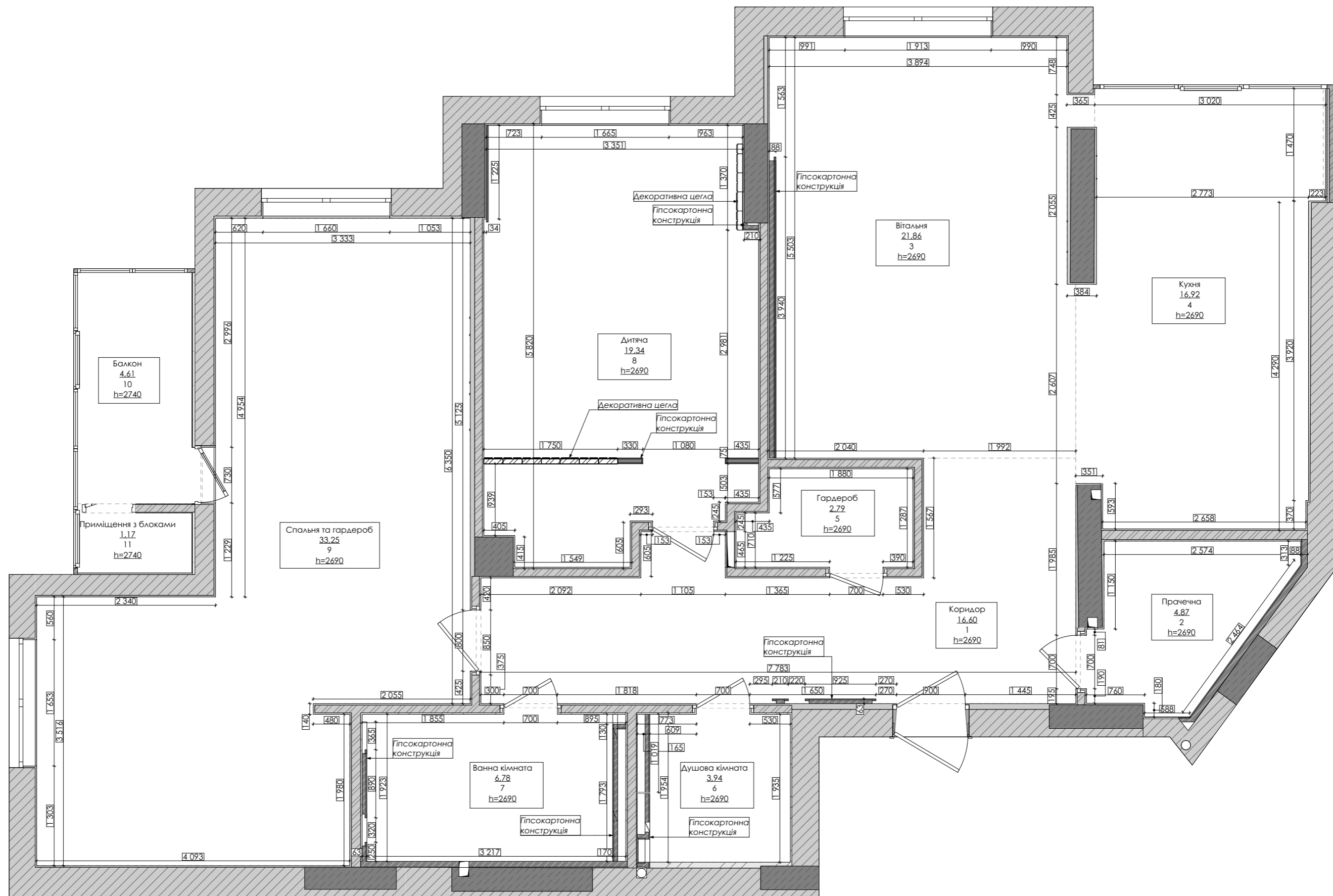




№	Назва	Площа	№	Назва	Площа
	Експлікація приміщення		6	Душова кімната	3,94
1	Коридор	16,60	7	Ванна кімната	6,78
2	Прачечна	4,87	8	Дитяча	19,34
3	Вітальня	21,86	9	Спальня та гардероб	33,25
4	Кухня	16,92	10	Балкон	4,61
5	Гардероб	2,79	11	Приміщення з блоками	1,17
					132,13 м²

Проект		Монблан 125. Хмельницький		
Найменування аркуша		Масштаб	Дата редакції	Аркуш
Планування		1:50	27.12.2024	4





№	Назва	Площа	№	Назва	Площа
1	Коридор	16,60	8	Дитяча	19,34
2	Прачечна	4,87	9	Спальня та гардероб	33,25
3	Вітальня	21,86	10	Балкон	4,61
4	Кухня	16,92	11	Приміщення з блоками	1,17
5	Гардероб	2,79			132,13 m²

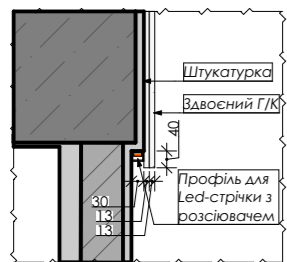
Проект		Монблан 125. Хмельницький		
Найменування аркуша		Масштаб	Дата редакції	Аркуш
План після перепланування		1:50	27.12.2024	5



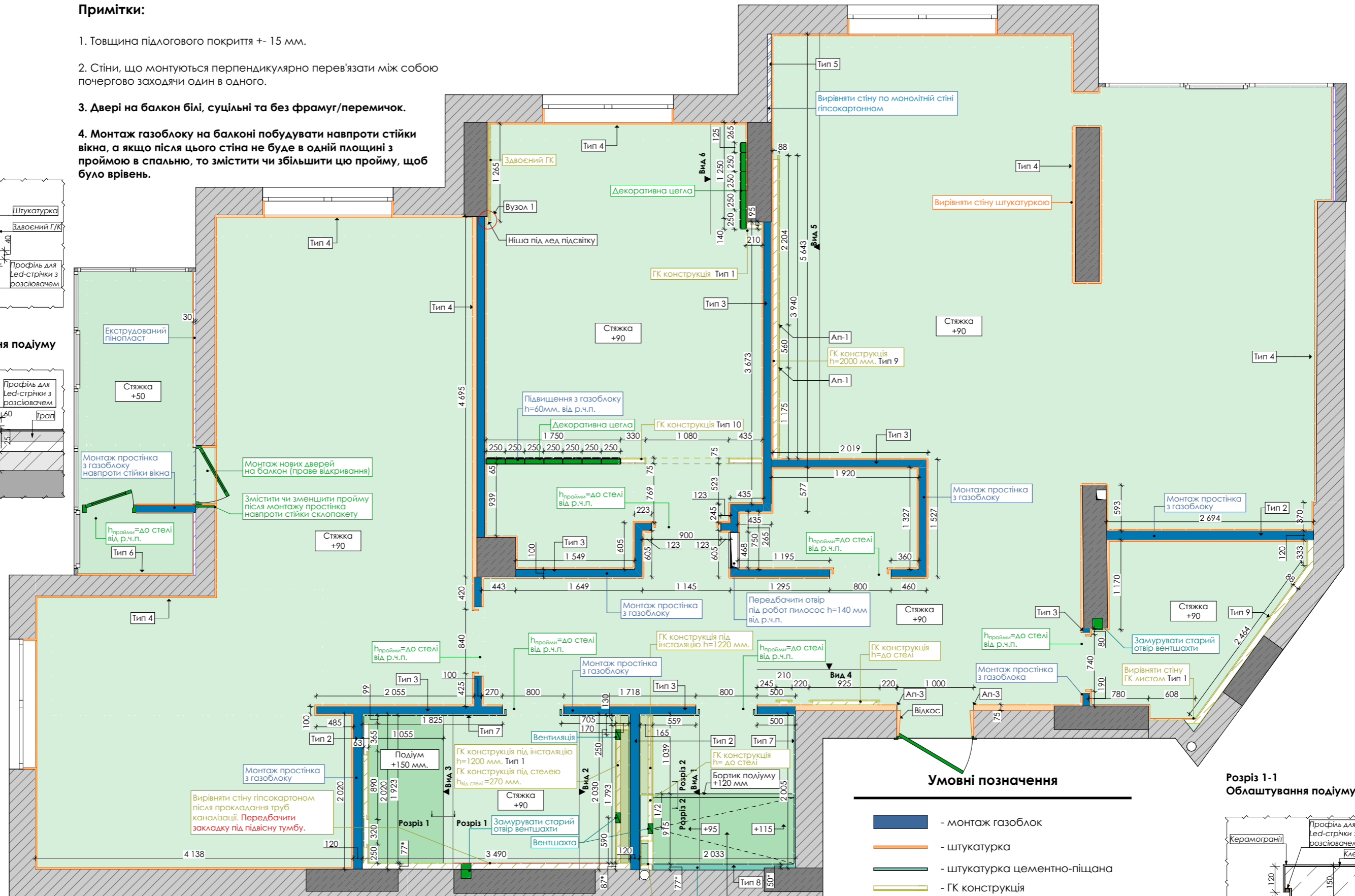
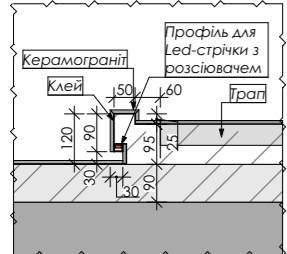
Примітки:

- Товщина підлогового покриття +/- 15 мм.
- Стіни, що монтуються перпендикулярно перев'язати між собою почергово заходячи один в одного.
- Двері на балкон білі, суцільні та без фрамуг/перемичок.
- Монтаж газоблоку на балконі побудувати навпроти стійки вікна, а якщо після цього стіна не буде в одній площині з пройомом в спальню, то змістити чи збільшити цю пройому, щоб було врівень.

Вузол 1



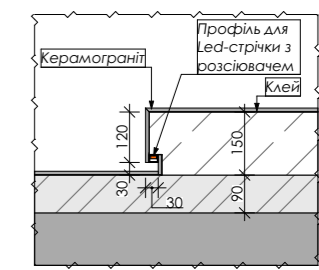
Розріз 2-2
Облаштування подіуму душі



Умовні позначення

- монтаж газоблок
- штукатурка
- штукатурка цементно-піщана
- ГК конструкція
- монтаж стяжки

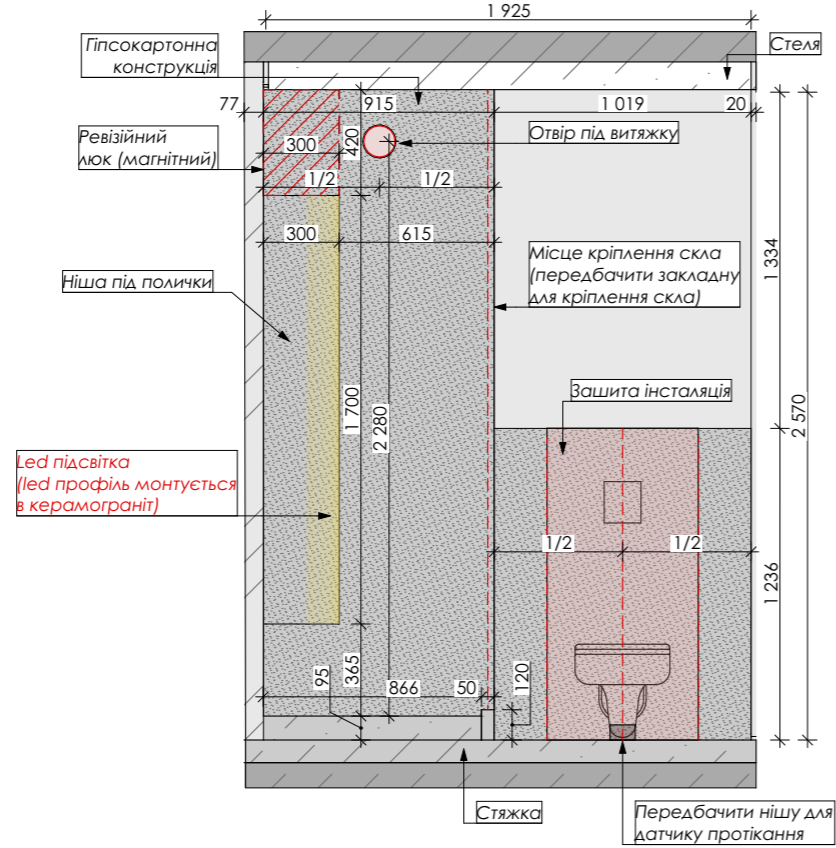
Розріз 1-1
Облаштування подіуму



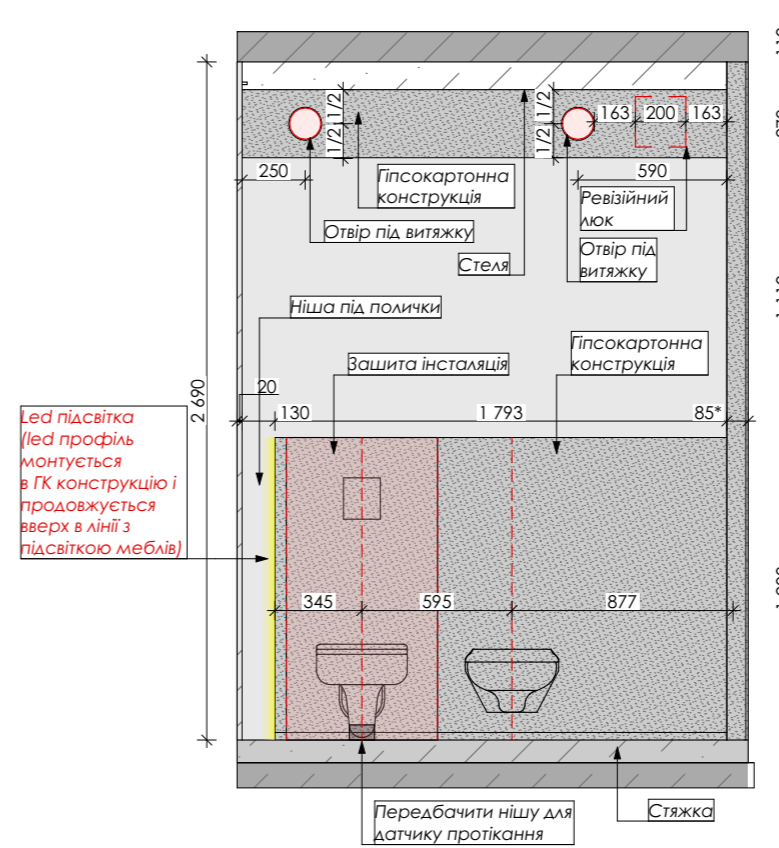
Відомість монтажу стін

Тип	Умовні позначення	Тип конструкції
Тип 1		СВ 50, ГКЛ 12мм, в один лист, одностороння зашивка
Тип 2		Монтаж в половини цегли 120 мм.
Тип 3		Монтаж газоблоку 100 мм.
Тип 4		Шар штукатурки 20 мм.
Тип 5		Заповнення газоблоком, цеглою чи гіпсокартоном
Тип 6		Шар штукатурки 10 мм.
Тип 7		Шар штукатурки цементно-піщаної 20 мм.
Тип 8		Товстий шар штукатурки цементно-піщаної.
Тип 9		СВ 75, ГКЛ 12мм, в один лист, одностороння зашивка
Тип 10		СВ 50, ГКЛ 12мм, в один лист одна сторона та в один інша = 75 мм загальна товщина

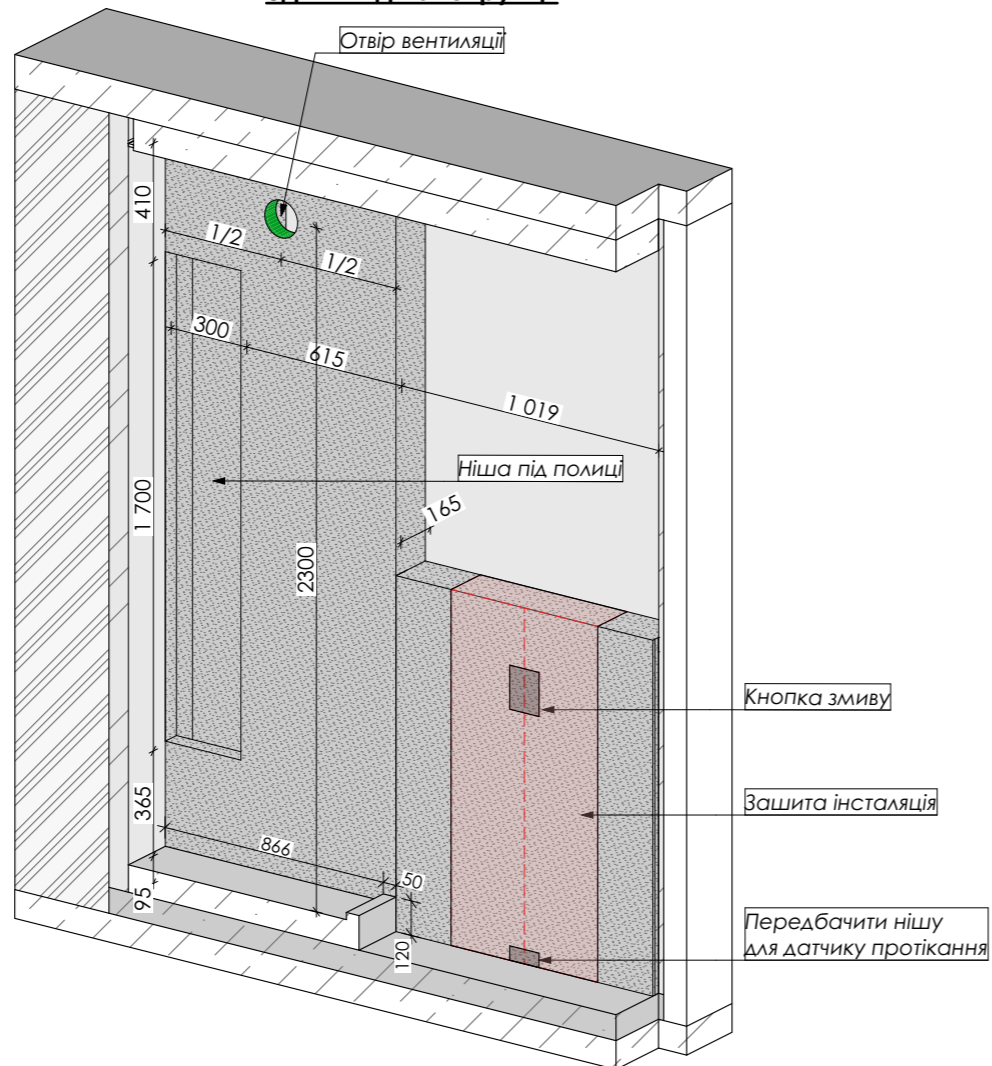
Вид 1 (Душова)



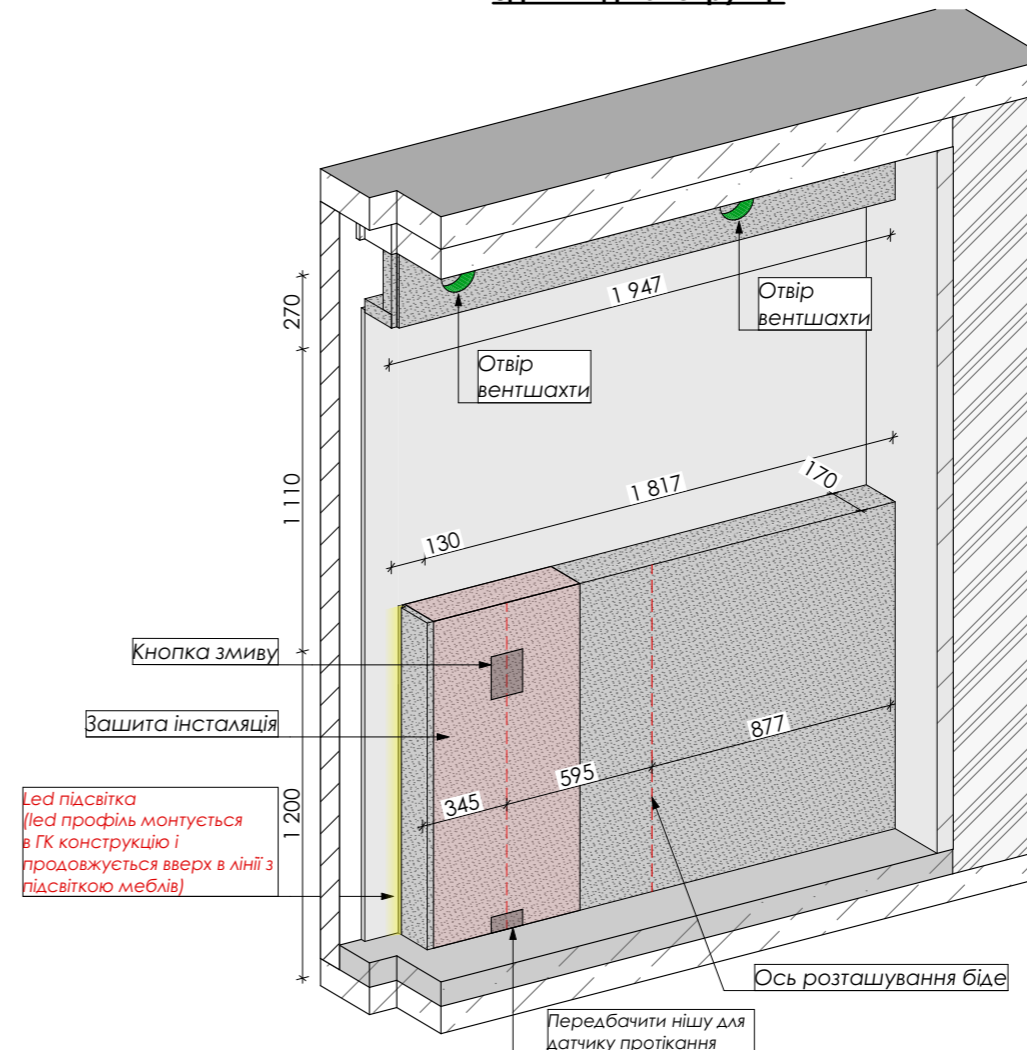
Вид 2 (Ванна кімната)



Зд вигляд конструкції



Зд вигляд конструкції



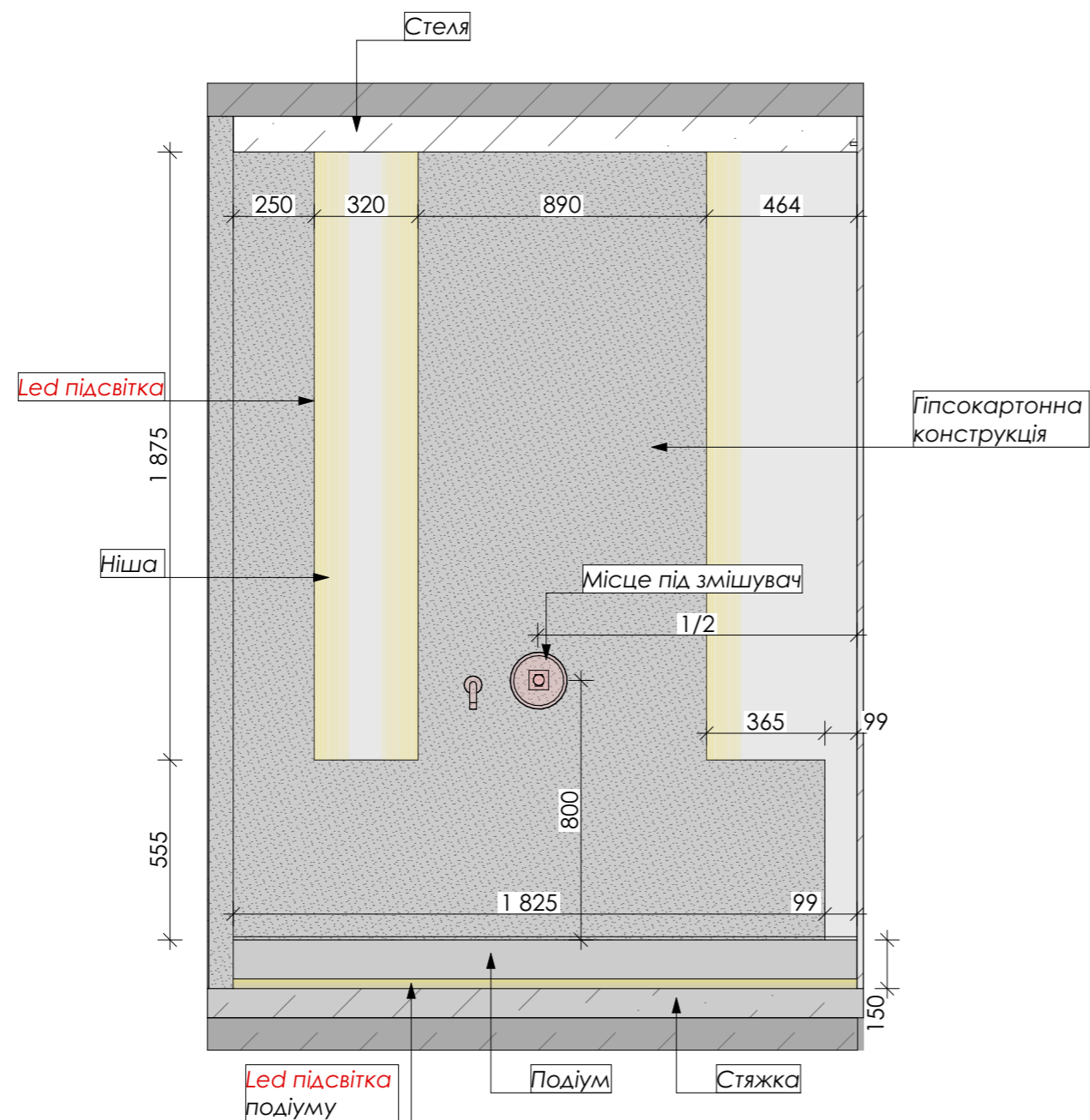
Примітки:

1. Дивитись лист разом із планом монтажу;
2. Вид 1 (душова кімната): зйомний ревізійний люк на магнітах;
3. Вид 2 (ванна кімната): ревізійний люк прихованого монтажу з гіпсокартоном під малярні роботи;

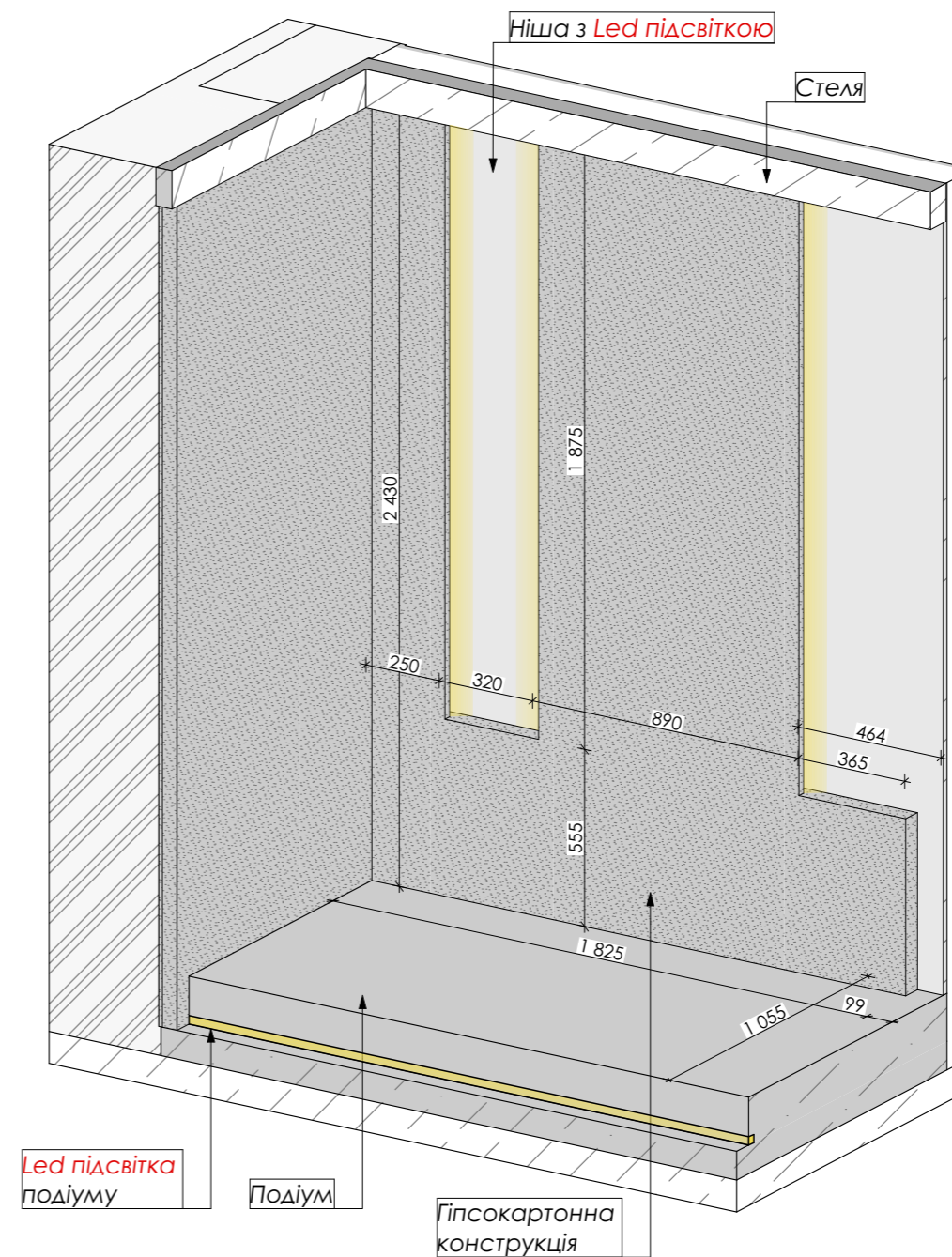
Проект		Монблан 125. Хмельницький		
Найменування аркуша		Масштаб	Дата редакції	Аркуш
План гіпсокартонних конструкцій. Санвузли.		1:50	27.12.2024	8



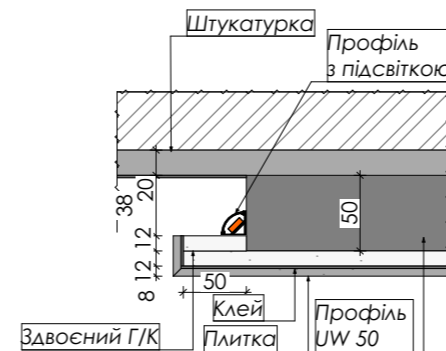
Вид 3 (Ванна кімната)



3д вигляд конструкції



Вузол 3



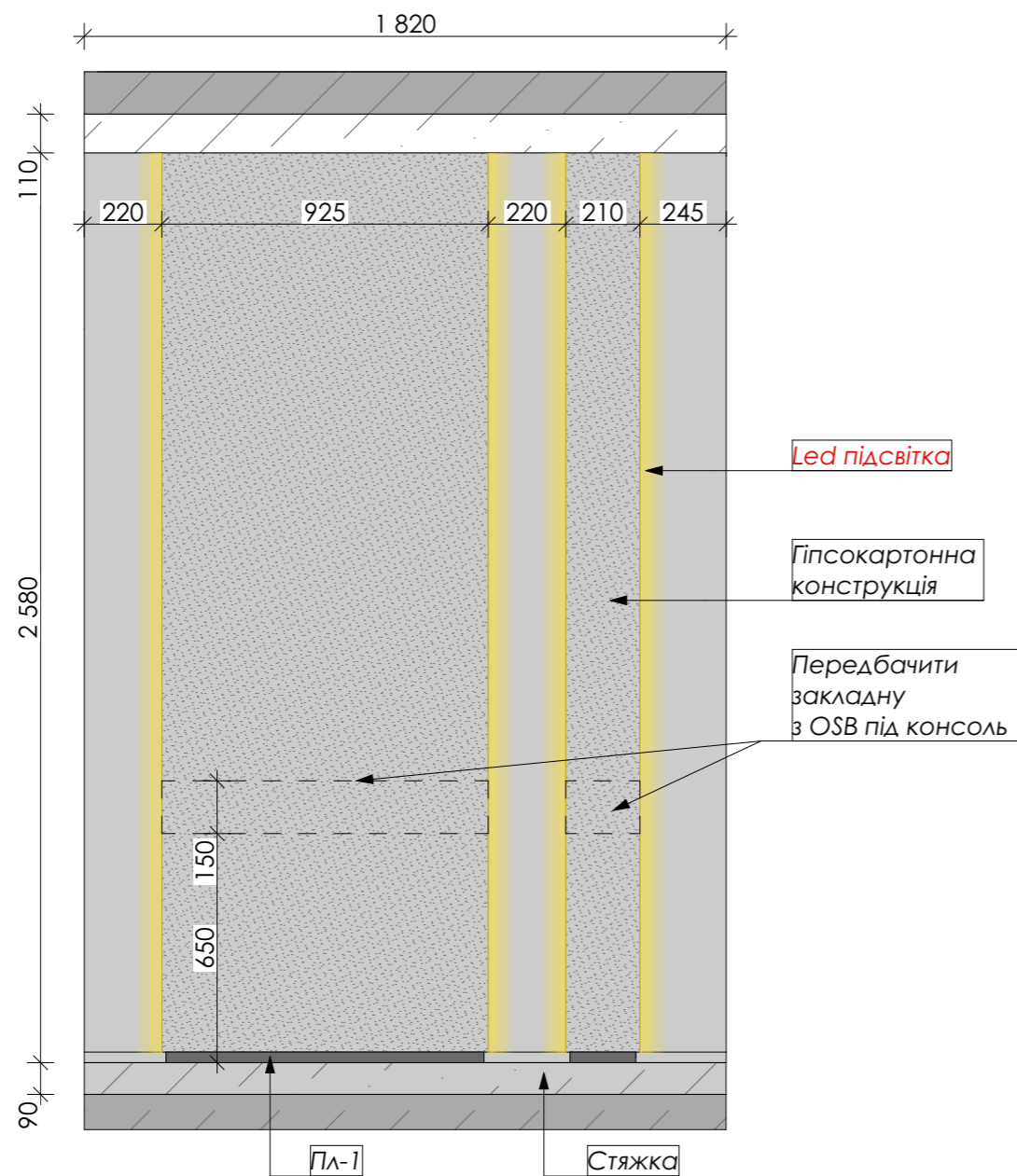
Примітки:

1. Дивитись лист разом із планом монтажу.
2. Ванну вже мати закупленою на момент монтажу цієї гіпсокартонної конструкції.
3. Оздоблена керамогранітом верхня частина ГК має бути врівень з бортиком ванни

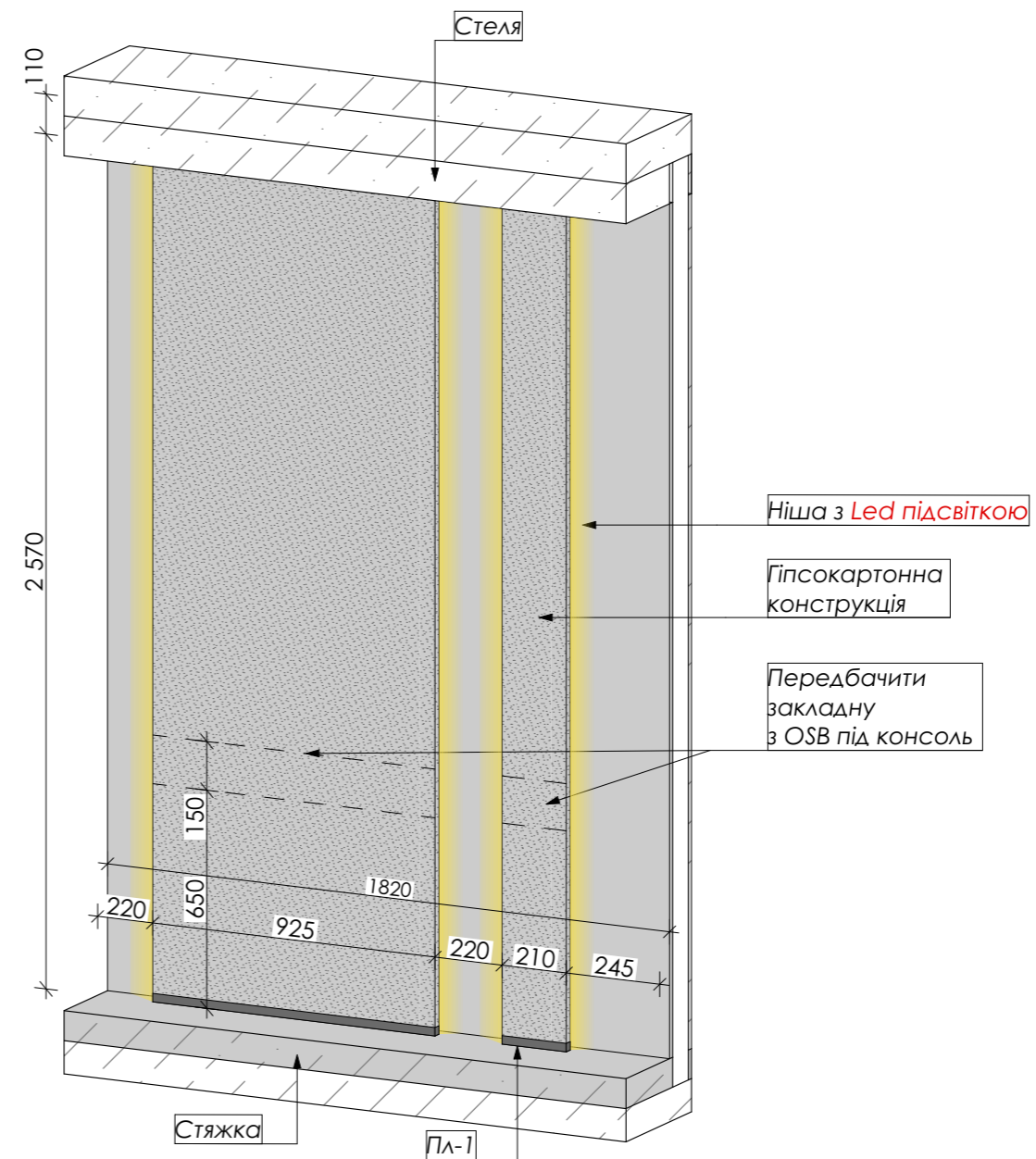
Проект		Монблан 125. Хмельницький		
Найменування аркуша		Масштаб	Дата редакції	Аркуш
План гіпсокартонних конструкцій. Санвузол.		1:50	27.12.2024	9



Вид 4 (Коридор)



3Д вигляд конструкції



Вузол 4



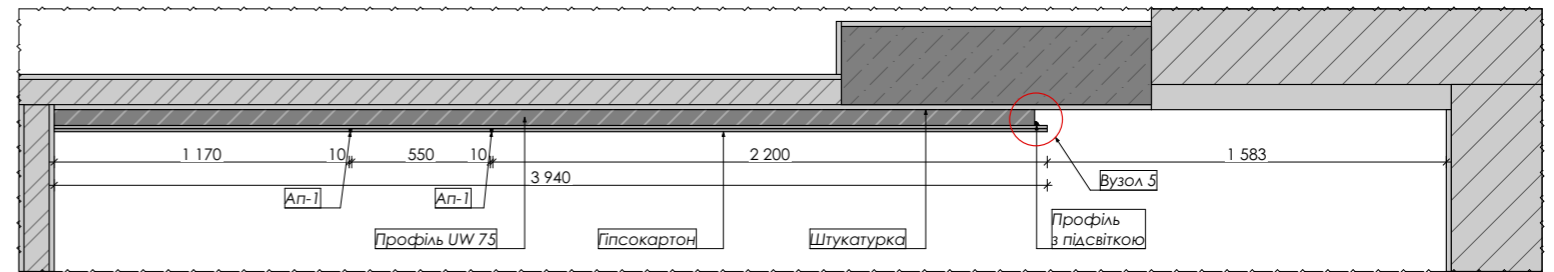
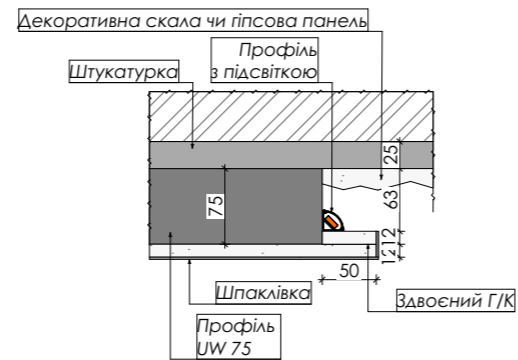
Примітки:

1. Дивитись лист разом із планом монтажу.

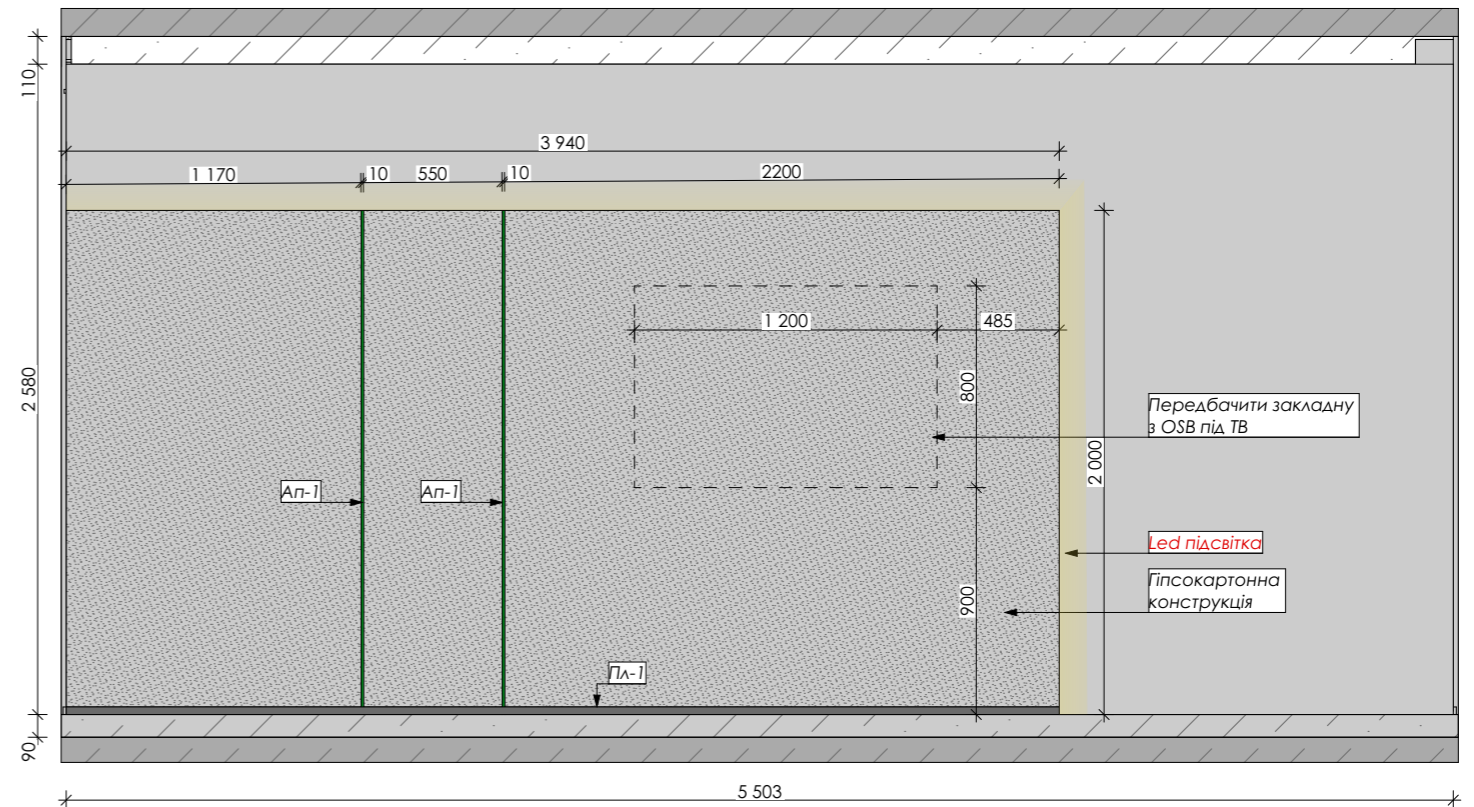
Проект		Монблан 125. Хмельницький		
Найменування аркуша		Масштаб	Дата редакції	Аркуш
План гіпсокартонних конструкцій. Коридор.		1:50	27.12.2024	10



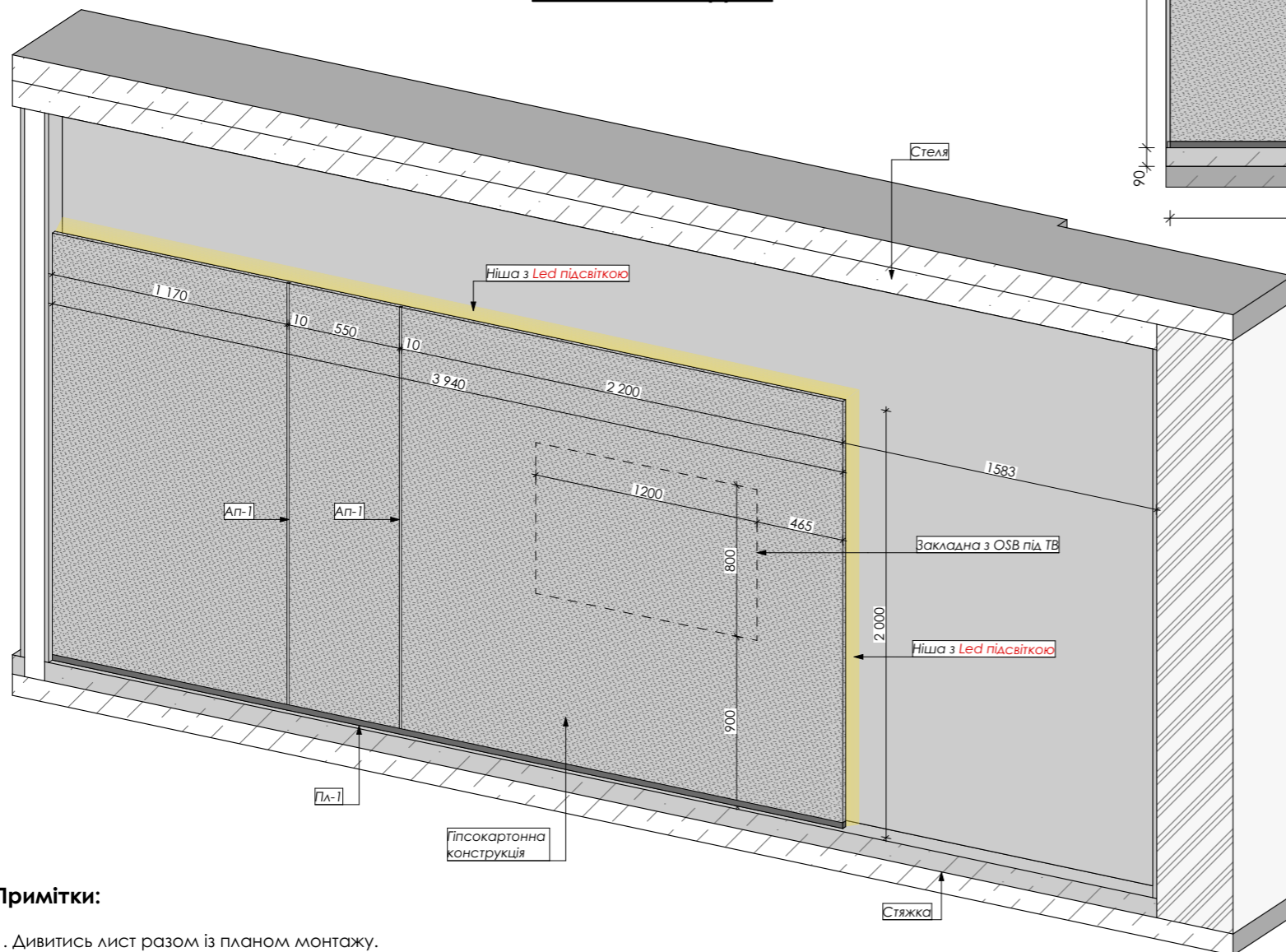
Вузол 5



Вид 5 (Вітальня)



3Д ВИГЛЯД КОНСТРУКЦІЇ














Примітки:

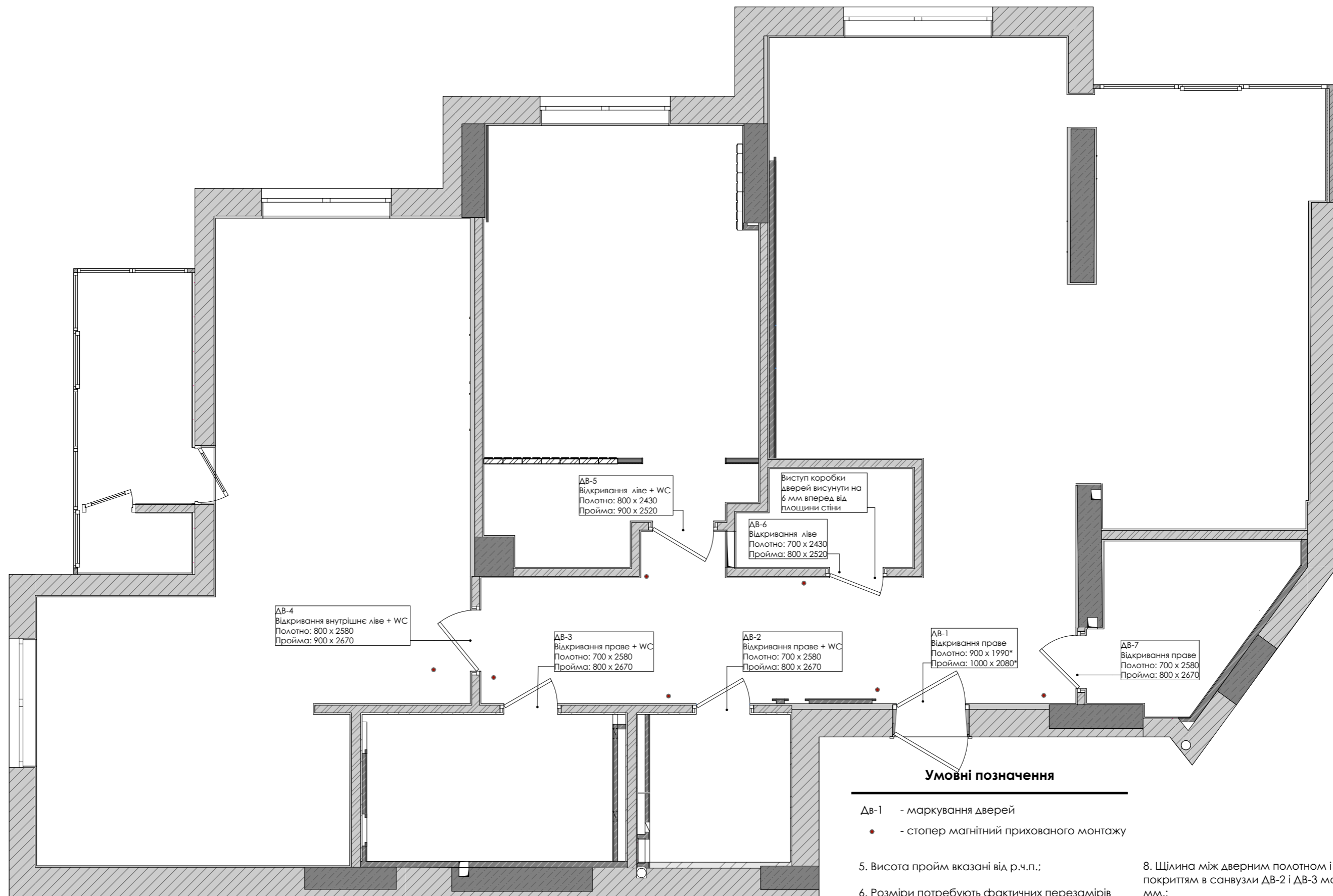
1. Дивитись лист разом із планом монтажу.

Проект		Монблан 125. Хмельницький		
Найменування аркуша		Масштаб	Дата редакції	Аркуш
План гіпсокартонних конструкцій. Вітальня.		1:50	27.12.2024	11



Відомість монтажу стін				
Тип	Умовні позначення	Тип конструкції	Площа стіни з однієї сторони	Примітки
Тип 1		СВ 50, ГКЛ 12мм. в один лист, одностороння зашивка	19,88	
Тип 2		Монтаж в половини цегли 120 мм.	23,11	
Тип 3		Монтаж газоблока 100 мм.	83,09	
Тип 4		Шар штукатурки 20 мм.	324,23	
Тип 5		Заповнення газоблоком, цеглою чи гіпсокартоном	18,66	
Тип 6		Шар штукатурки 10 мм.	19,56	
Тип 7		Шар штукатурки цементно-піщаної 20 мм.	35,77	
Тип 8		Товстий шар штукатурки цементно-піщаної.	5,00	
Тип 9		СВ 75, ГКЛ 12мм. в один лист, одностороння зашивка	25,46	
Тип 10		СВ 50, ГКЛ 12мм. в один лист одна сторона та в один інша = 75 мм загальна товщина	2,03	
			560,11 м²	

Проект		Монблан 125. Хмельницький		
Найменування аркуша	Масштаб	Дата редакції	Аркуш	
Відомість монтажу стін	1:50	27.12.2024	13	



ДВ-4
Відкриття внутрішнє ліве + WC
Полотно: 800 x 2580
Пройма: 900 x 2670

ДВ-5
Відкриття ліве + WC
Полотно: 800 x 2430
Пройма: 900 x 2520

ДВ-6
Відкриття ліве
Полотно: 700 x 2430
Пройма: 800 x 2520

ДВ-3
Відкриття праве + WC
Полотно: 700 x 2580
Пройма: 800 x 2670

ДВ-2
Відкриття праве + WC
Полотно: 700 x 2580
Пройма: 800 x 2670

ДВ-1
Відкриття праве
Полотно: 900 x 1990*
Пройма: 1000 x 2080*

ДВ-7
Відкриття праве
Полотно: 700 x 2580
Пройма: 800 x 2670

Виступ коробки
дверей висунути на
6 мм вперед від
площини стіни


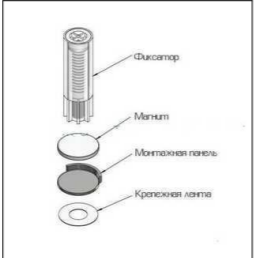
Умовні позначення

- ДВ-1 - маркування дверей
- - стопер магнітний прихованого монтажу

- 5. Висота проїм вказані від р.ч.п.;
- 6. Розміри потребують фактичних переізамірів по місцю перед оформленням замовлення;
- 7. Точну висоту коробів і полотен визначити після формування чистових відміток стель таким чином, щоб полотна ДВ-2, 3, 4 і 7 - були від стелю коридору, а ДВ-5 і 6 - під стелю приміщень, що за ними;
- 8. Щілина між дверним полотном і підлоговим покриттям в санвузлі ДВ-2 і ДВ-3 має бути 10 мм.;
- 9. Полотно вхідних дверей 900 мм., габарит коробки 960 мм. і відповідно проїма 1000 мм. По висоті габарит по лутці 2050 мм, проєм 2080 мм. від стяжки.





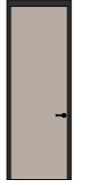


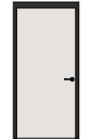






Примітки:

- 1. Стопери магнітні;
- 2. Усі міжкімнатні двері житлових зон - прихованого монтажу, полотно - ґрунтовані МДФ під фарбування, з алюм. торцем. окрім спальні одна сторона дзеркало інша тоноване скло;
- 3. Усі двері прихованого монтажу без верхніх переічик;



4. Ручка для розпашних міжкімнатних дверей:
Ручка Turai Melody, чорні;

Проект		Монблан 125. Хмельницький		
Найменування аркуша	Масштаб	Дата редакції	Аркуш	
План відкриття дверей	1:50	27.12.2024	14	

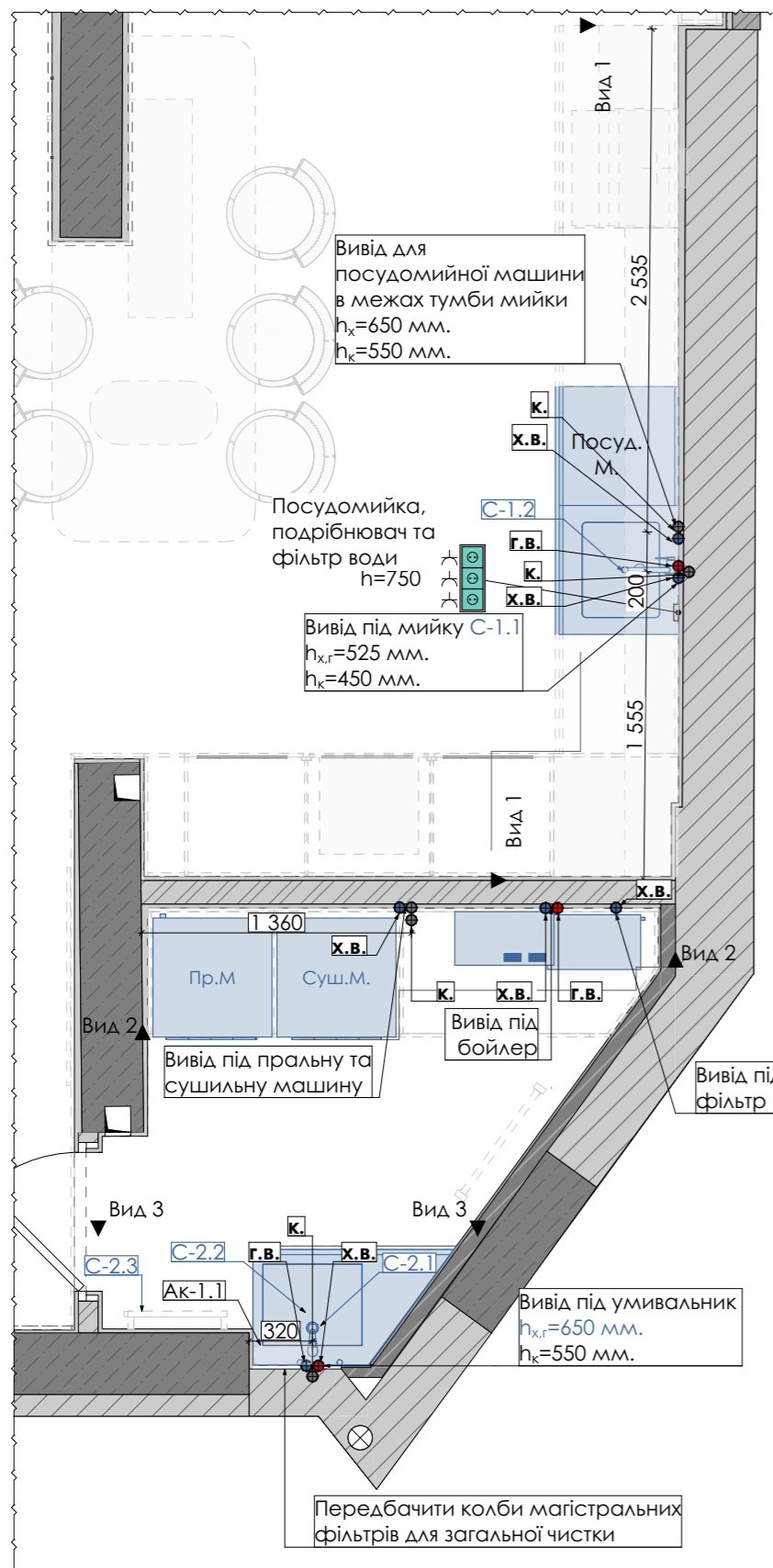
Відомість дверей								
1. Марка/Тип	ДВ-1	ДВ-2	ДВ-3	ДВ-4	ДВ-5	ДВ-6	ДВ-7	
2. Кількість	1	1	1	1	1	1	2	8
3. Вид зі сторони відкривання								
4. Вид з іншої сторони								
5. Орієнтація відкривання	П	П	П	П	Л	Л	П	
6. Розміри проєма Ш x В	900x2080*	800x2 670	800x2 670	900x2 670	900x2 520	800x2 520	800x2 670	
7. Розмір полотна	800x1990*	700x2 580	700x2 580	800x2 580	800x2 430	700x2 430	700x2 580	
8. Тип коробки	Алюм.коробка прихованого монтажу, чорна	Алюм.коробка прихованого монтажу, чорна	Алюм.коробка прихованого монтажу, чорна	Алюм.коробка прихованого монтажу, чорна	Алюм.коробка прихованого монтажу, чорна	Алюм.коробка прихованого монтажу, чорна	Алюм.коробка прихованого монтажу, чорна	
9. Спосіб відкривання дверей	Розпашні	Розпашні	Розпашні	Розпашні	Розпашні	Розпашні	Розпашні	
10. Матеріал дверей	Грунтоване полотно під фарбування з алюмінієвим торцем	Грунтоване полотно під фарбування з алюмінієвим торцем	Грунтоване полотно під фарбування з алюмінієвим торцем	Полотно інд. виготовлення з алюмінієвим торцем	Грунтоване полотно під фарбування з алюмінієвим торцем	Грунтоване полотно під фарбування з алюмінієвим торцем / дзеркало	Грунтоване полотно під фарбування з алюмінієвим торцем	
11. Опорядження полотна ззовні	Оздоблюється в колір стін	Оздоблюється в колір стін	Оздоблюється в колір стін	Дзеркало	Оздоблюється в колір стін	Дзеркало	Покриття шпон (Тип 1)	
12. Опорядження полотна зсередини	Оздоблюється в колір стін	Оздоблюється в колір стін	Оздоблюється в колір стін	Тоноване скло (підібрати по взірцям виробника)	Оздоблюється в колір стін	Оздоблюється в колір стін	Оздоблюється в колір стін	
13. Ручка	Turaj Melody, чорний	Turaj Melody, чорний	Turaj Melody, чорний	Turaj Melody, чорний	Так; Turaj Melody, чорний	Так; Turaj Melody, чорний	Turaj Melody, чорний	
14. Замок		тип WC	тип WC	тип WC	тип WC			
15. Відбійник	Так, магнітний	Так, магнітний	Так, магнітний	Так, магнітний	Так, магнітний	Так, магнітний	Так, магнітний	
16. Загальна інформація	-	-	-	-	-	-	-	

Примітки:

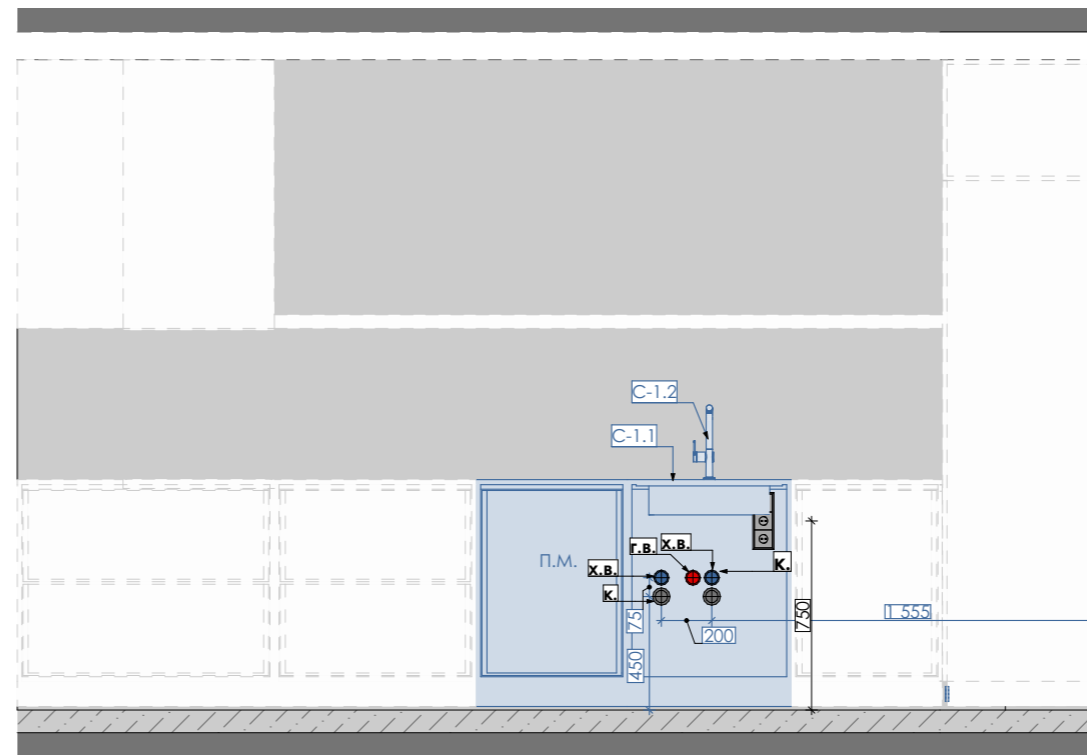
- * - висоту визначити після вибору/монтажу вхідних дверей;
- Обрати шпон при замовленні;
- Обрати тоноване скло по взірцям виробника.

Проект		Монблан 125. Хмельницький		
Найменування аркуша		Масштаб	Дата редакції	Аркуш
Відомість дверей		1:50	27.12.2024	15





Розгортка Вид 1



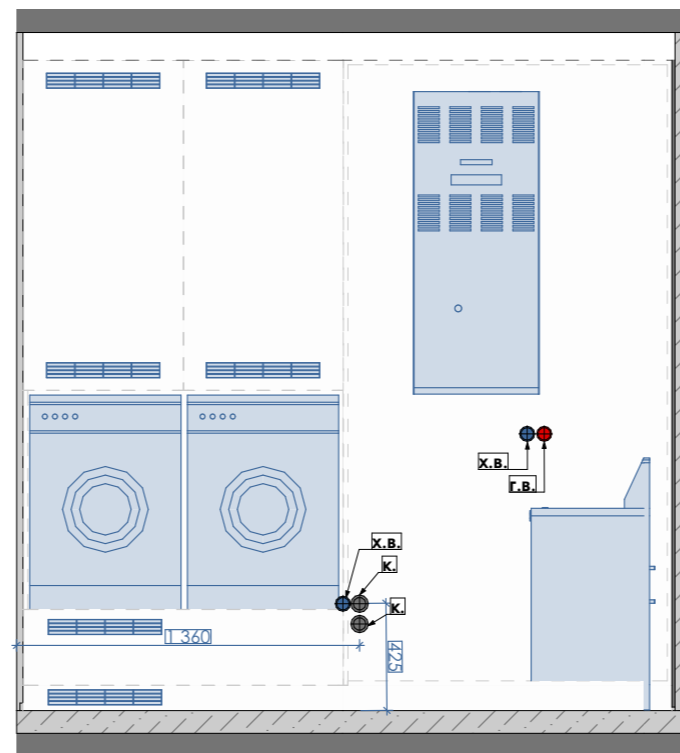
Умовні позначення

- Г.В. - підкл. гарячої води;
- Х.В. - підкл. холодної води;
- К. - підкл. каналізації;
- інсталяція.

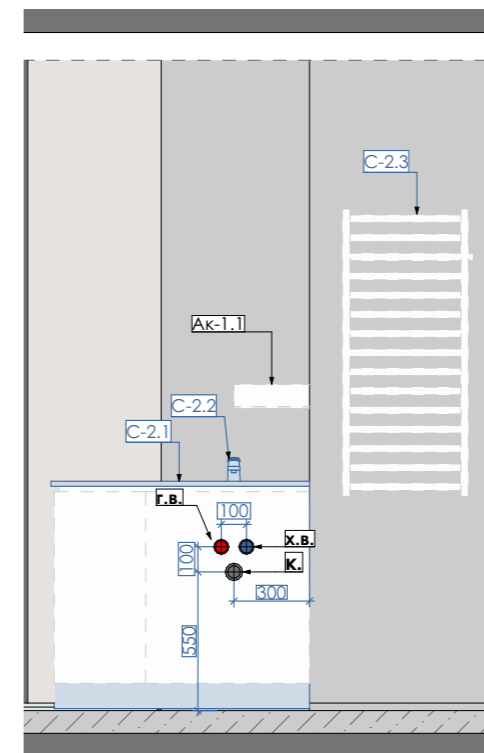
Примітки:

1. Моделі санітарно-технічного обладнання можуть уточнюватися в процесі проектування.
2. Аркуш розглядати разом з аркушем "Специфікація сантехнічних приладів".
3. Розміри розташування сантехнічних приладів вказані до їх центру **окрім змішувачів прихованого монтажу, розмір вказується до центру носика змішувача**. Висоти стандартні (якщо не вказано іншого), від чистової стяжки та оштукатурених стін (санвузол). Нічого не додавати на плитку.
4. Дренаж кондиціонерів по можливості вивести в каналізацію, та виконати через сифони для кондиціонера.

Розгортка Вид 2



Розгортка Вид 3



Сантехніка кухня

- 1.1 мийка
- 1.2 змішувач

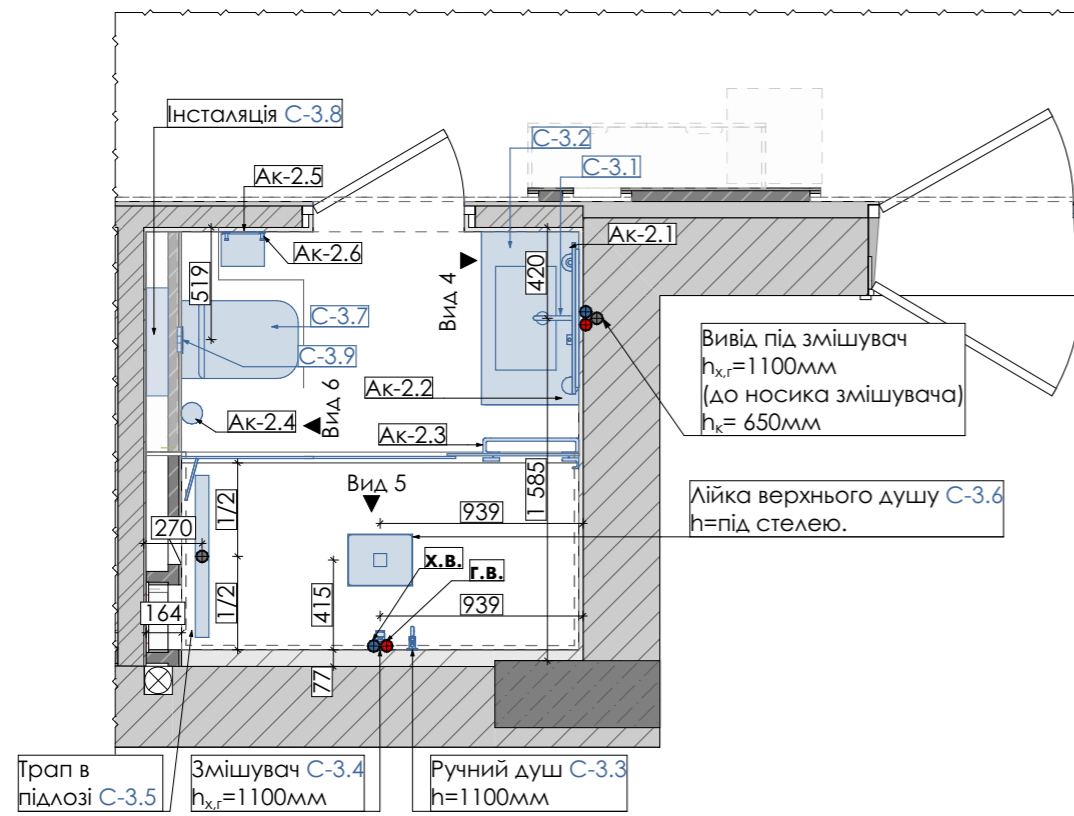
Сантехніка прачечна

- 2.1 умивальник
- 2.2 змішувач накладний
- 2.3 рушникосушка

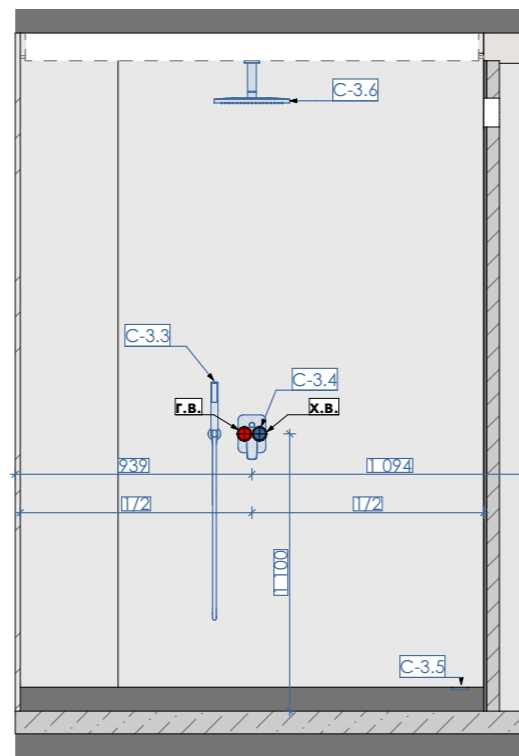
Акcesуари

- 1.1 полицка

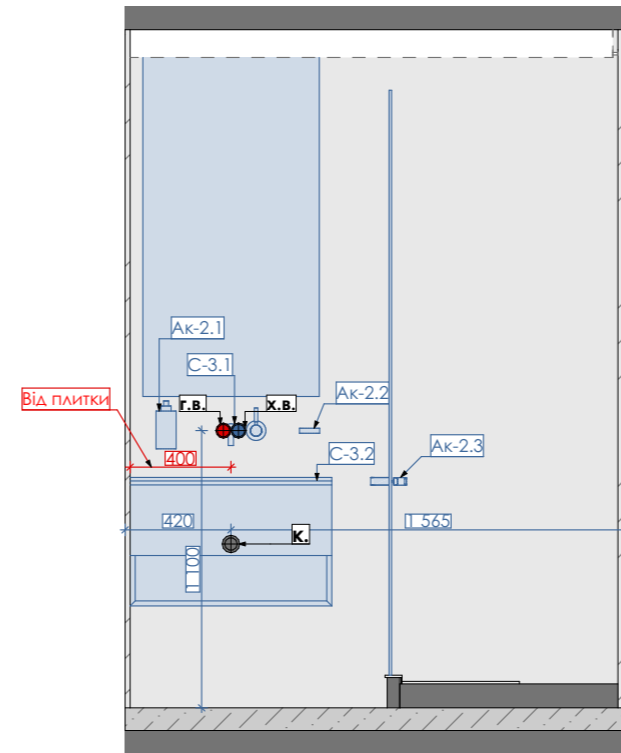




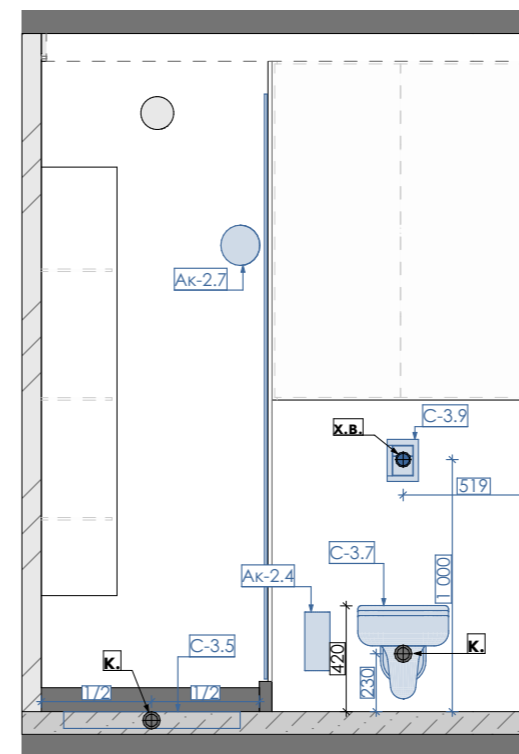
Розгортка Вид 5



Розгортка Вид 4



Розгортка Вид 6



Умовні позначення

- Г.В. - підкл. гарячої води;
- Х.В. - підкл. холодної води;
- К. - підкл. каналізації;
- інсталяція.

Примітки:

1. Моделі санітарно-технічного обладнання можуть уточнюватися в процесі проектування.
2. Аркуш розглядати разом з аркушем "Специфікація сантехнічних приладів".
3. Розміри розташування сантехнічних приладів вказані до їх центру **окрім змішувачів прихованого монтажу, розмір вказується до центру носика змішувача**. Висоти стандартні (якщо не вказано іншого), від чистової стяжки та оштукатурених стін (санвузол). Нічого не додавати на плитку.
4. Інсталяція унітазу зашивається гіпсокартоном $h = 1200\text{мм}$ від чистової стяжки. Глибини інсталяції вказані з врахуванням листа (ів) гіпсокартону.
5. Розміри розташування сантехнічних приладів даються від змонтованих гіпсокартонних конструкцій.
6. Дренаж кондиціонерів по можливості вивести в каналізацію, та виконати через сифони для кондиціонера.

Сантехніка душова

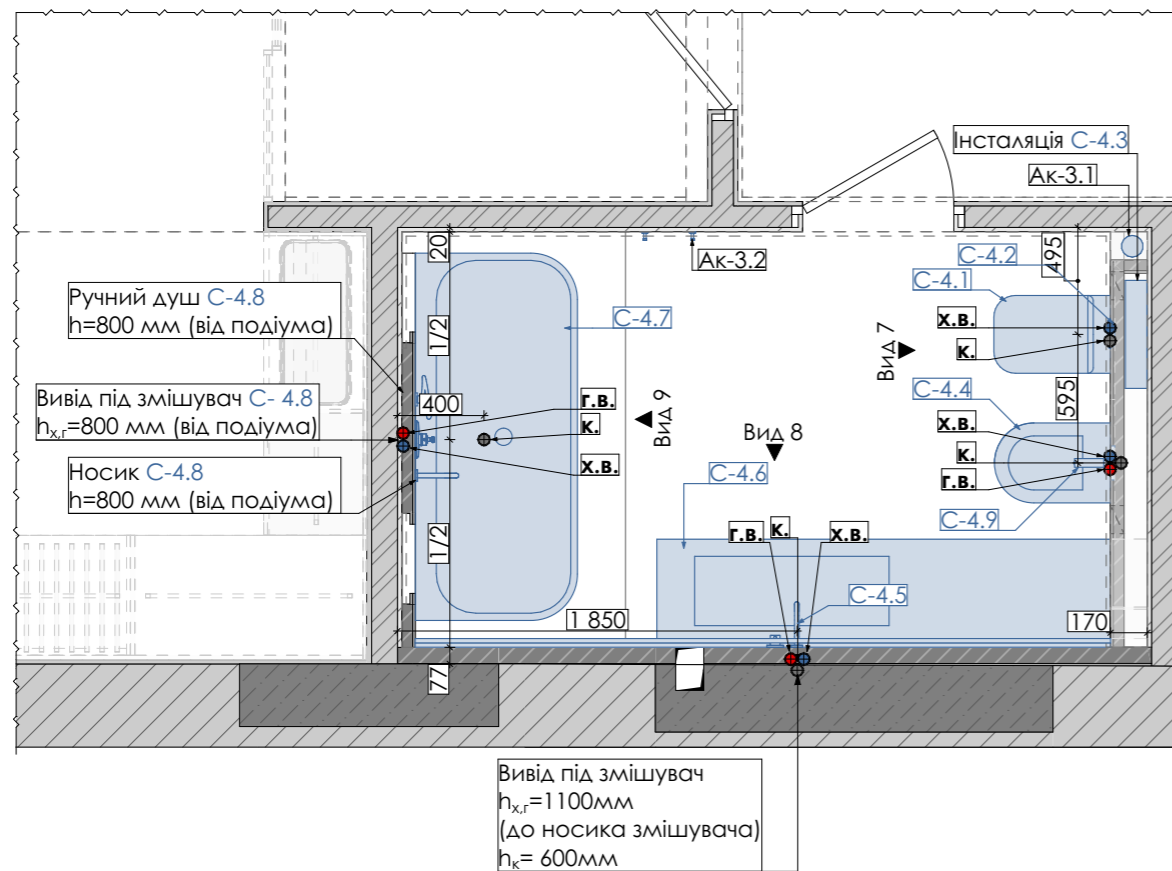
- 3.1 змішувач вмонтований
- 3.2 умивальник
- 3.3 ручний душ
- 3.4 змішувач
- 3.5 трап
- 3.6 лійка душа
- 3.7 унітаз
- 3.8 інсталяція
- 3.9 кнопка змива

Акcesуари

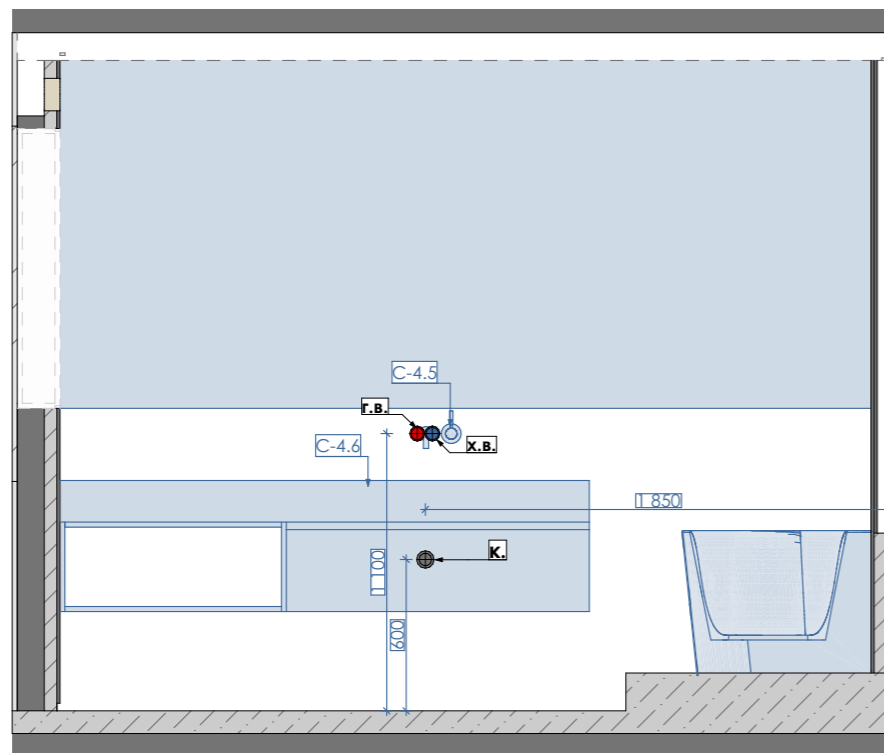
- 2.1 диспенсер для мила
- 2.2 тримач для зубних щіток
- 2.3 тримач рушника
- 2.4 тримач йоршика
- 2.5 тримач паперу
- 2.6 гачки
- 2.7 дзеркало

Найменування аркуша	Масштаб	Дата редакції	Аркуш
План розташування сантехніки (Душова)	1:50	27.12.2024	17

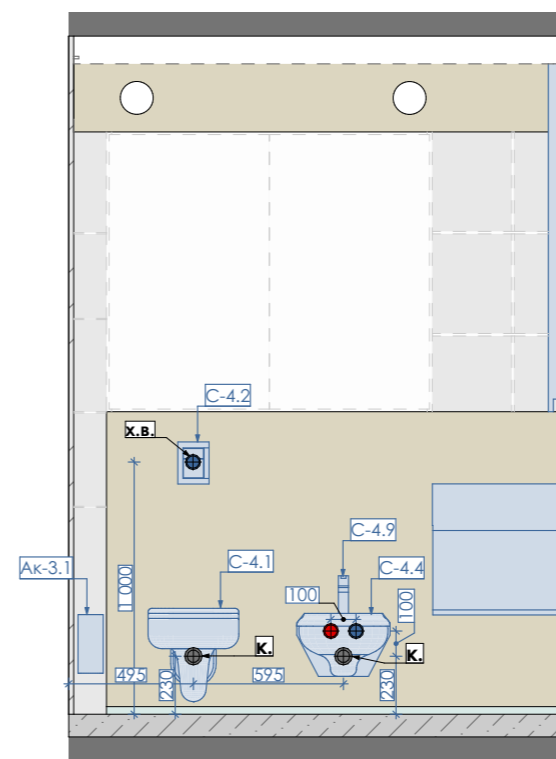




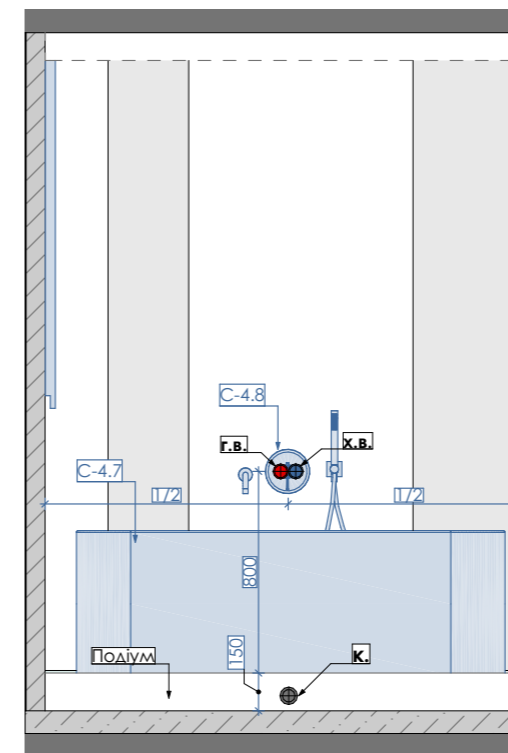
Розгортка Вид 8



Розгортка Вид 7



Розгортка Вид 9



Умовні позначення

- Г.В. - підкл. гарячої води;
- Х.В. - підкл. холодної води;
- К. - підкл. каналізації;
- інсталяція.

Примітки:

1. Моделі санітарно-технічного обладнання можуть уточнюватися в процесі проектування.
2. Аркуш розгядати разом з аркушем "Специфікація сантехнічних приладів".
3. Розміри розташування сантехнічних приладів вказані до їх центру **окрім змішувачів прихованого монтажу, розмір вказується до центру носика змішувача**. Висоти стандартні (якщо не вказано іншого), від чистової стяжки та оштукатурених стін (санвузол). Нічого не додавати на плитку.
4. Інсталяція унітазу зашивається гіпсокартоном $h = 1200$ мм від чистової стяжки. Глибини інсталяції вказані з врахуванням листа (ів) гіпсокартону.
5. Розміри розташування сантехнічних приладів даються від змонтованих гіпсокартонних конструкцій.
6. Дренаж кондиціонерів по можливості вивести в каналізацію, та виконати через сифони для кондиціонера.

Сантехніка ванна

Акcesуари

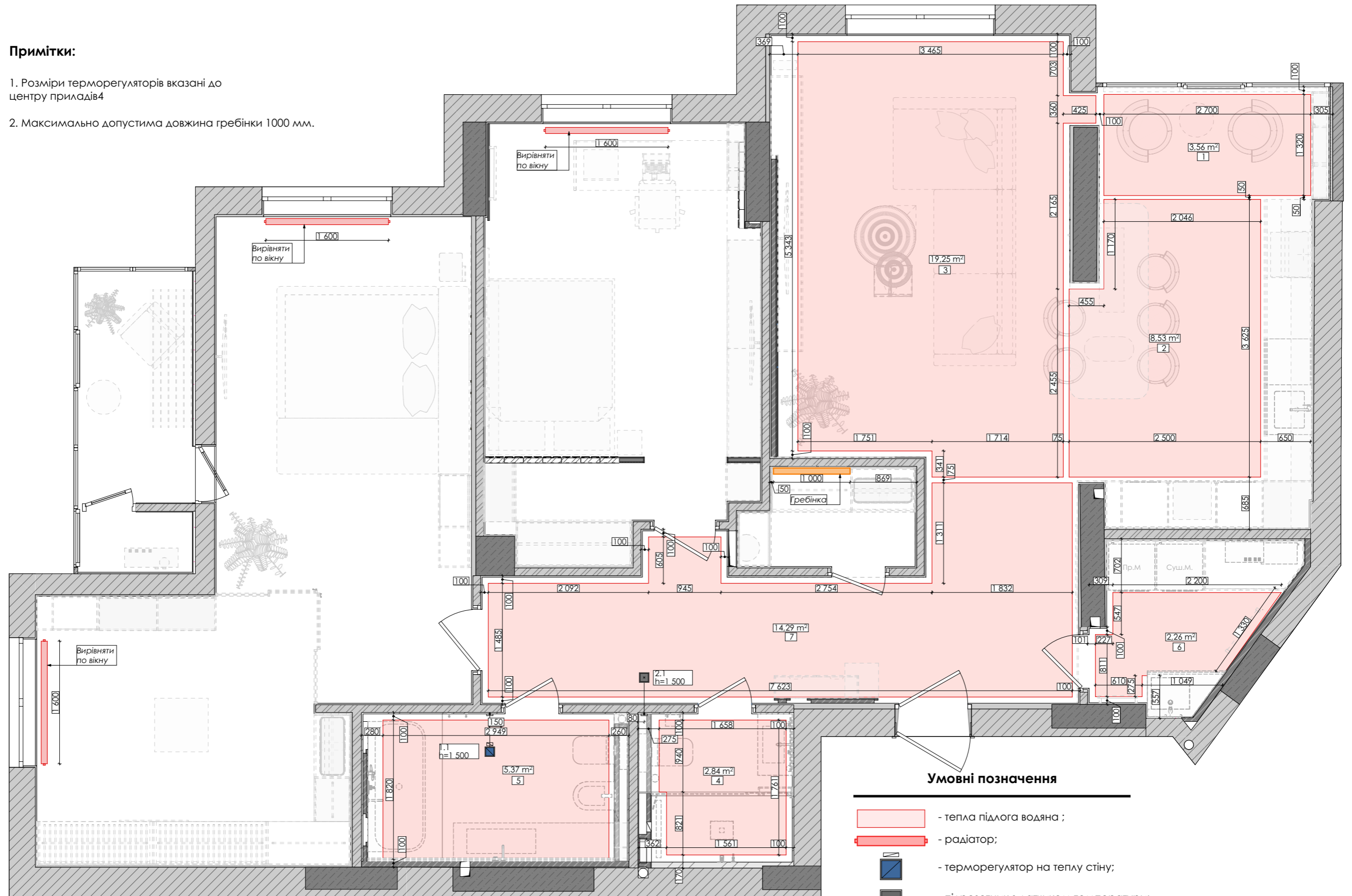
- | | |
|--------------------------|--------------------|
| 4.1 унітаз | 3.1 тримач йоршика |
| 4.2 кнопка змиву | 3.2 гачки |
| 4.3 інсталяція | |
| 4.4 біде | |
| 4.5 змішувач вмонтований | |
| 4.6 умивальник | |
| 4.7 ванна | |
| 4.8 душовий комплект | |
| 4.9 змішувач для біде | |

Найменування аркуша	Масштаб	Дата редакції	Аркуш
План розташування сантехніки (Ванна кімната)	1:50	27.12.2024	18



Примітки:

1. Розміри терморегуляторів вказані до центру приладів
2. Максимально допустима довжина гребінки 1000 мм.



Умовні позначення

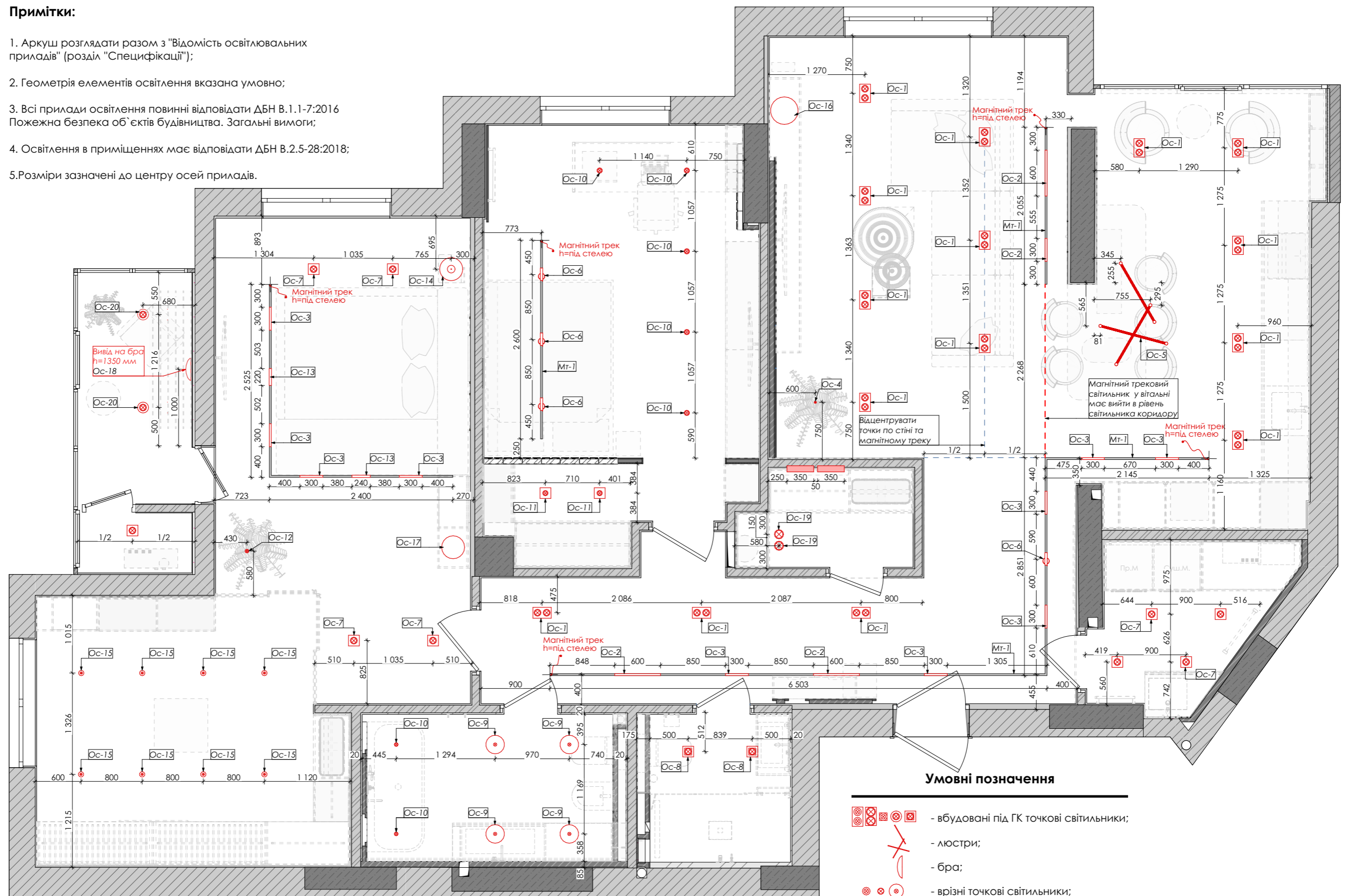
- тепла підлога водяна ;
- радіатор;
- терморегулятор на теплу стіну;
- підрозетник з датчиком температури;
- гребінка.

Проект		Монблан 125. Хмельницький		
Найменування аркуша		Масштаб	Дата редакції	Аркуш
План опалення		1:50	27.12.2024	19



Примітки:

1. Аркуш розглядати разом з "Відомість освітлювальних приладів" (розділ "Специфікації");
2. Геометрія елементів освітлення вказана умовно;
3. Всі прилади освітлення повинні відповідати ДБН В.1.1-7:2016 Пожежна безпека об'єктів будівництва. Загальні вимоги;
4. Освітлення в приміщеннях має відповідати ДБН В.2.5-28:2018;
5. Розміри зазначені до центру осей приладів.



Умовні позначення

- вбудовані під ГК точкові світильники;
- люстри;
- бра;
- різні точкові світильники;
- підвіс;
- трек та магнітні світильники.

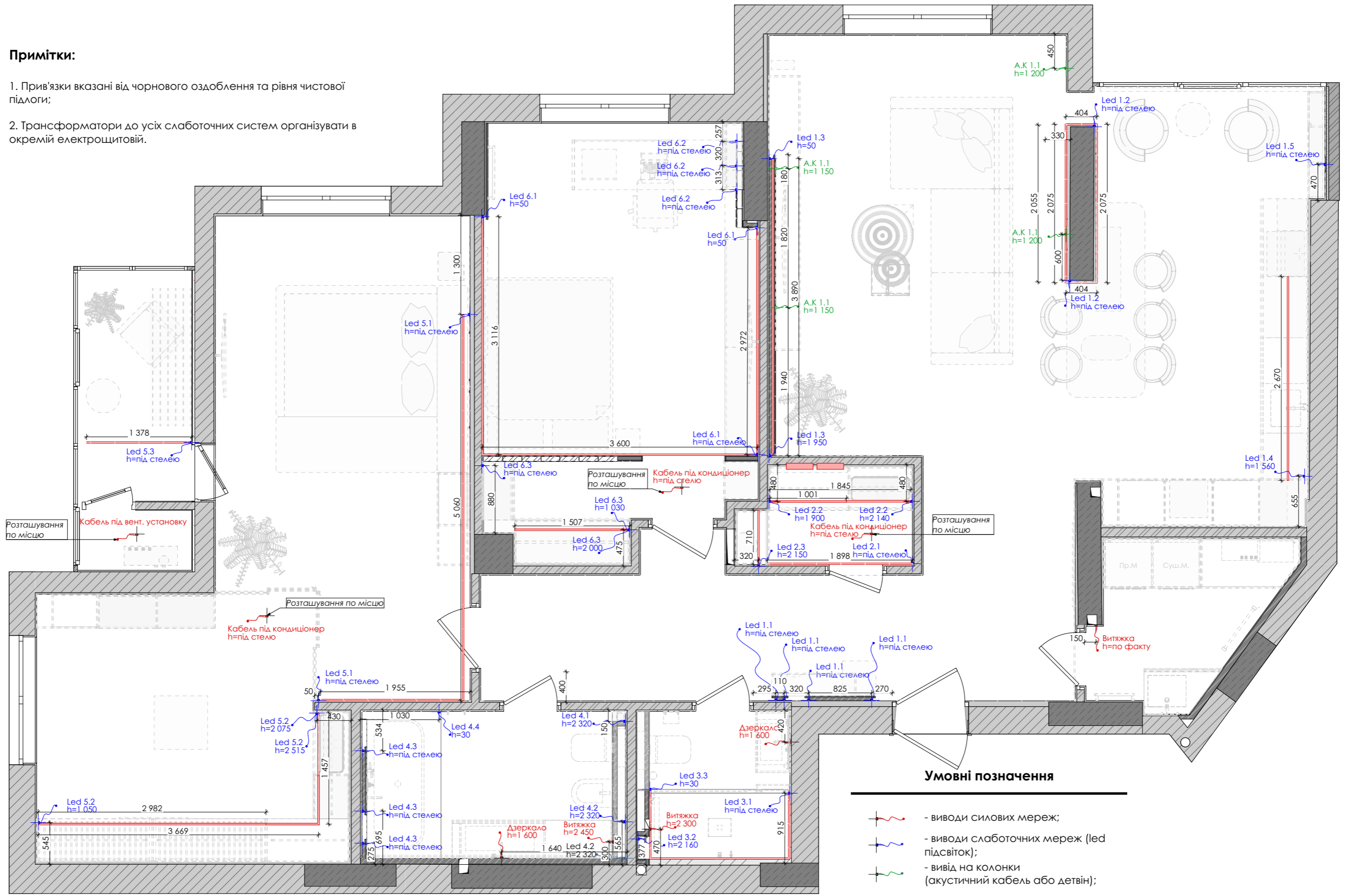
Ос-1	вбудований точковий світильник	12	Ос-11	вбудований точковий світильник	2
Ос-2	світильник для трекової системи LINE-600	3	Ос-12	світильник точковий врізний	1
Ос-3	світильник для трекової системи LINE-300	11	Ос-13	світильник для трекової системи	2
Ос-4	світильник точковий врізний	1	Ос-14	підвіс	1
Ос-5	люстра	1	Ос-15	світильник точковий врізний	7
Ос-6	світильник для трекової системи FOCUS 10	4	Ос-16	світильник шар 450мм.	1
Ос-7	вбудований точковий світильник	8	Ос-17	світильник шар 300 мм.	1
Ос-8	вбудований точковий світильник	2	Ос-18	бра	1
Ос-9	вбудований точковий світильник	4	Ос-19	вбудований точковий світильник	2
Ос-10	точковий світильник	7	Ос-20	вбудований точковий світильник	2
			Мт-1	шина під трекову систему	19,1 м.п.

Проект		Монблан 125. Хмельницький		
Найменування аркуша		Масштаб	Дата редакції	Аркуш
План розташування освітлення		1:50	27.12.2024	20



Примітки:

1. Прив'язки вказані від чорного оздоблення та рівня чистої підлоги;
2. Трансформатори до усіх слаботочних систем організувати в окремій електрощитовій.



Умовні позначення

- виводи силових мереж;
- виводи слаботочних мереж (led підсвіток);
- вивід на колонки (акустичний кабель або детвін);
- елементи led освітлення.

Led 1.1	Підсвітка ГК конструкції	L= 10.4 м.п.	Led 3.1	Підсвітка стелі	L= 3.67 м.п.	Led 5.1	Підсвітка стелі	L= 7.1 м.п.	Led 6.1	Підсвітка стелі	L= 14.6 м.п.
Led 1.2	Підсвітка колони	L= 5.8 м.п.	Led 3.2	Підсвітка ніші під полицки	L= 1.7 м.п.	Led 5.2	Підсвітка шафи	L= 16.5 м.п.	Led 6.2	Підсвітка стелажу	L= 5.25 м.п.
Led 1.3	Підсвітка ГК конструкції	L= 5.85 м.п.	Led 3.3	Підсвітка подіуму	L= 1.84 м.п.	Led 5.3	Підсвітка стелі	L= 1.45 м.п.	Led 6.3	Підсвітка шафи	L= 4.51 м.п.
Led 1.4	Підсвітка робочої поверхні кухні	L= 2.67 м.п.	Led 4.1	Підсвітка ніші під полицки	L= 2.32 м.п.						
Led 1.5	Підсвітка стелажу	L= 2.58 м.п.	Led 4.2	Підсвітка ніші під полицки	L= 2.24 м.п.						
Led 2.1	Підсвітка стелі	L= 1.9 м.п.	Led 4.3	Підсвітка ГК конструкції	L= 5.76 м.п.						
Led 2.2	Підсвітка шафи	L= 7 м.п.	Led 4.4	Підсвітка подіуму	L= 1.92 м.п.						
Led 2.3	Підсвітка шафи	L= 2.84 м.п.									
											L= 107.91 м.п.

Проект		Монблан 125. Хмельницький		
Найменування аркуша		Масштаб	Дата редакції	Аркуш
План розташування підсвіток		1:50	27.12.2024	21



Примітки:

1. Прив'язку обладнання по вертикалі виконати від р.ч.п. до центру рамки;
2. Прив'язку обладнання по горизонталі вказана від центра рамки до існуючих стін без штукатурки та від дверних проїм без коробок прихованого монтажу;
3. Аркуш розглядати разом з "Специфікація розеток, вимикачів та обладнання";

4. Виводи для LED-підсвіток - слаботочні кабелі, трансформатори розташувати в окремій щитовій;

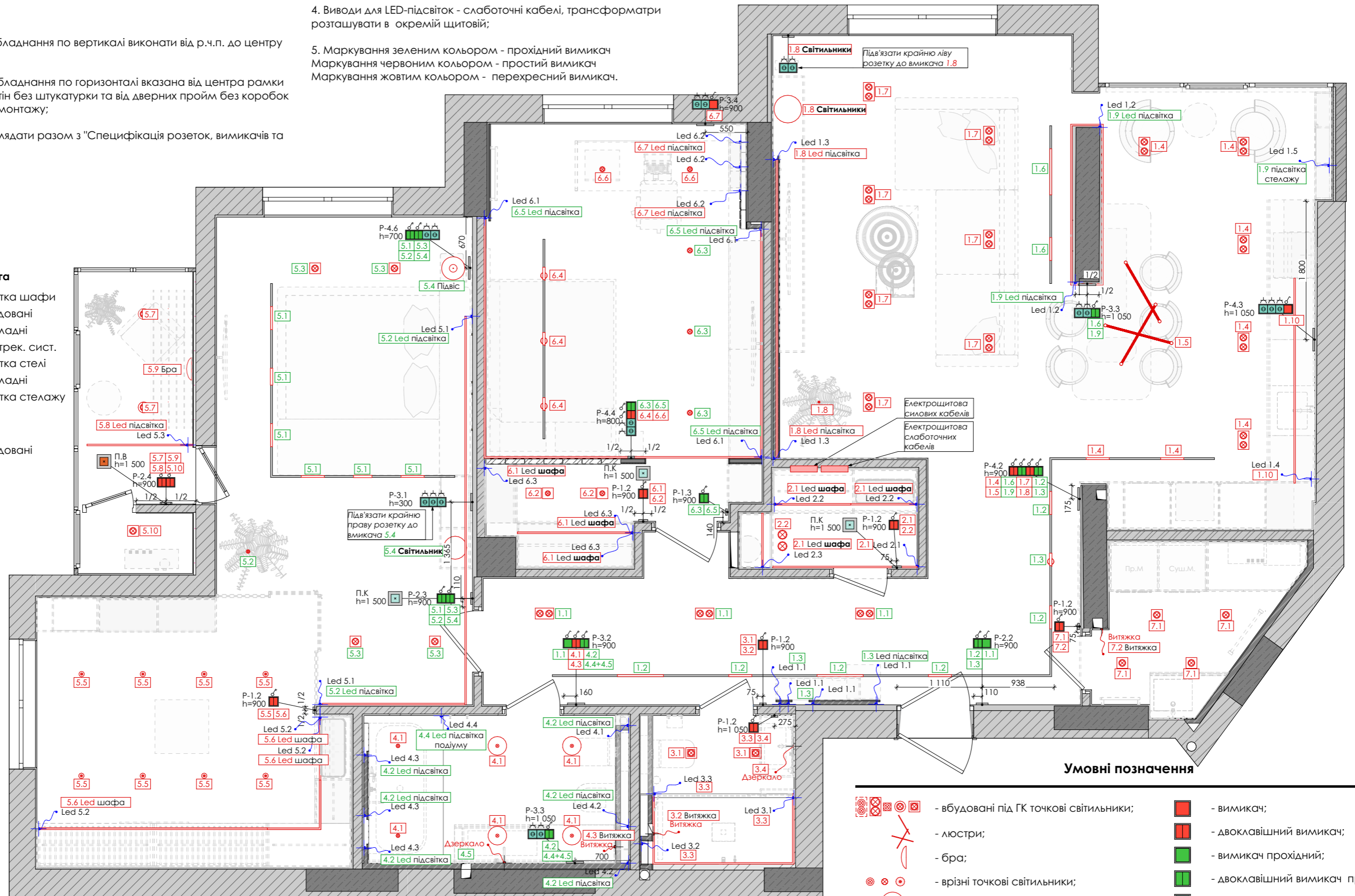
5. Маркування зеленим кольором - прохідний вимикач
 Маркування червоним кольором - простий вимикач
 Маркування жовтим кольором - перехресний вимикач.

Дитяча кімната

- 6.1 Led підсвітка шафи
- 6.2 Точки вбудовані
- 6.3 Точки накладні
- 6.4 Магнітна трек. сист.
- 6.5 Led підсвітка стелі
- 6.6 Точки накладні
- 6.7 Led підсвітка стелажу

Прачечна

- 7.1 Точки вбудовані
- 7.2 Витяжка



Умовні позначення

- вбудовані під ГК точкові світильники;
- люстри;
- бра;
- врізні точкові світильники;
- підвіс;
- трек та магнітні світильники;
- виводи силових мереж;
- виводи слаботочних мереж (led підсвіток);
- елементи led освітлення;
- вимикач;
- двоклавішний вимикач;
- вимикач прохідний;
- двоклавішний вимикач прохідний;
- розетка;
- вимикач перехресний;
- пульт системи кондиціонера;
- пульт системи вентиляції.

Коридор, вітальня та кухня

- 1.1 Точки вбудовані
- 1.2 Магнітний трек
- 1.3 Led підсвітки ГК конст. та світильник трек. сист.
- 1.4 Магнітний трек та точки вбудовані
- 1.5 Люстра
- 1.6 Магнітний трек
- 1.7 Точки вбудовані
- 1.8 Led підсвітки, світильник та маленька точка
- 1.9 Led підсвітки колони та стелажу
- 1.10 Led підсвітки робочої поверхні

Гардероб

- 2.1 Точки вбудовані
 - 2.2 Led підсвітка стелі та шафи
- Душова кімната**
- 3.1 Точки вбудовані
 - 3.2 Витяжка
 - 3.3 Led підсвітка стелі та ніші
 - 3.4 Дзеркало

Ванна кімната

- 4.1 Світильники стелі
- 4.2 Led підсвітка ГК та ніш
- 4.3 Витяжка
- 4.4 Підсвітка подіуму
- 4.5 Дзеркало

Спальня кімната

- 5.1 Магнітний трек
- 5.2 Led підсвітка та маленька точка
- 5.3 Точки вбудовані
- 5.4 Підвіс та світильник
- 5.5 Точкові світильники
- 5.6 Led підсвітка шафи
- 5.7 Точки вбудовані
- 5.8 Led підсвітка
- 5.9 Бра
- 5.10 Точки вбудовані

Проект		Монблан 125. Хмельницький		
Найменування аркуша		Масштаб	Дата редакції	Аркуш
План розташування вимикачів		1:50	27.12.2024	22

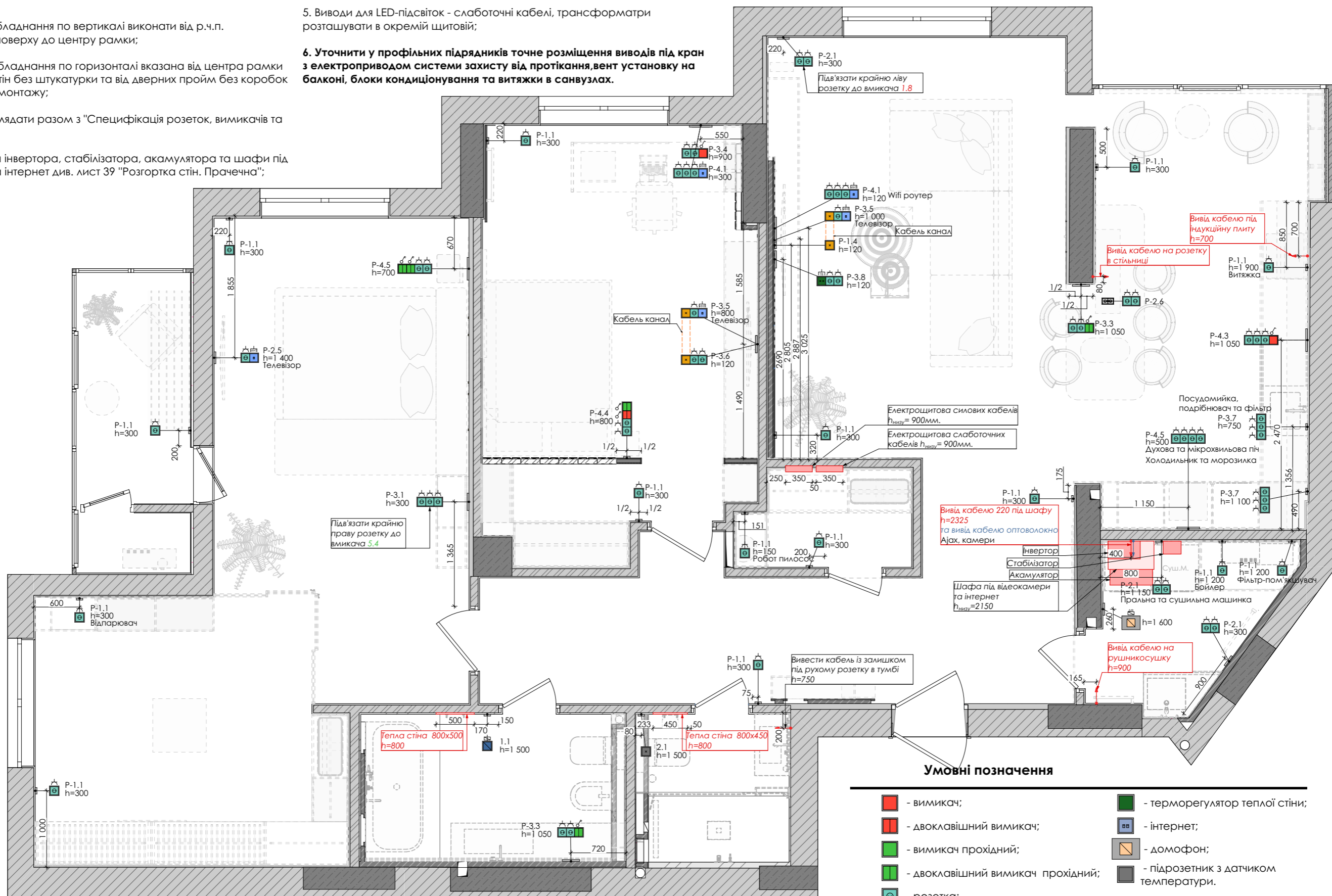


Примітки:

1. Прив'язку обладнання по вертикалі виконати від р.ч.п. конкретного поверху до центру рамки;
2. Прив'язка обладнання по горизонталі вказана від центра рамки до існуючих стін без штукатурки та від дверних проїм без коробок прихованого монтажу;
3. Аркуш розглядати разом з "Специфікація розеток, вимикачів та обладнання";
4. Розміщення інвертора, стабілізатора, акумулятора та шафи під відеонагляд та інтернет див. лист 39 "Розгортка стін. Прачечна";

5. Виводи для LED-підсвіток - слаботочні кабелі, трансформатори розташувати в окремій щитовій;

6. Уточнити у профільних підрядників точне розміщення виводів під кран з електроприводом системи захисту від протікання, вент установку на балконі, блоки кондиціонування та витяжки в санвузлах.
















Умовні позначення

- - вимикач;
- - двоклавішний вимикач;
- - вимикач прохідний;
- - двоклавішний вимикач прохідний;
- - розетка;
- - терморегулятор теплої стіни;
- - терморегулятор теплої стіни;
- - інтернет;
- - домофон;
- - підрозетник з датчиком температури.

Проект		Монблан 125. Хмельницький		
Найменування аркуша		Масштаб	Дата редакції	Аркуш
План розташування розеток		1:50	27.12.2024	23



Специфікація розеток, вимикачів та обладнання

Марка	Зовнішній вигляд	Тип рамки	Тип монтажу	Клас захисту	220V	Мережа	Розетка TV	Вимк 1 кл.	Вимк 2 кл.	К-сть рамок	Поз 1	Поз 2	Поз 3	Поз 4	Поз 5	Примітки
P-1.1		Рамка x1	врізний	IP20	1	0	0	0	0	4	Розетка 220V	-	-	-	-	
P-1.2		Рамка x1	врізний	IP20	0	0	0	0	1	6	Вимикач 2 клавiшний	-	-	-	-	
P-1.3		Рамка x1	врізний	IP20	0	0	0	0	1	1	Вимикач 2 клавiшний прохiдний	-	-	-	-	
P-1.4		Рамка x1	врізний	IP20	0	0	0	0	0	1	Кабель канал	-	-	-	-	
P-2.1		Рамка x2	врізний	IP20	2	0	0	0	0	2	Розетка 220V	Розетка 220V	-	-	-	
P-2.2		Рамка x2	врізний	IP20	0	0	0	1	1	1	Вимикач 2 клавiшний прохiдний	Вимикач 1 клавiшний прохiдний	-	-	-	
P-2.3		Рамка x2	врізний	IP20	0	0	0	0	2	1	Вимикач 2 клавiшний прохiдний	Вимикач 2 клавiшний прохiдний	-	-	-	
P-2.4		Рамка x2	врізний	IP20	0	0	0	0	2	1	Вимикач 2 клавiшний	Вимикач 2 клавiшний	-	-	-	
P-2.5		Рамка x2	врізний	IP20	1	1	0	0	0	1	Розетка 220V	Розетка під інтернет	-	-	-	
P-2.6		Рамка x2	врізний	IP20	2	0	0	0	0	2	Розетка 220V	Розетка 220V	-	-	-	
P-3.1		Рамка x3	врізний	IP20	3	0	0	0	0	1	Розетка 220V	Розетка 220V	Розетка 220V	-	-	
P-3.2		Рамка x3	врізний	IP20	0	0	0	1	2	1	Вимикач 1 клавiшний	Вимикач 2 клавiшний	Вимикач 2 клавiшний прохiдний	-	-	
P-3.3		Рамка x3	врізний	IP20	2	0	0	0	1	2	Розетка 220V	Розетка 220V	Вимикач 2 клавiшний прохiдний	-	-	

Проект

Монблан 125. Хмельницький

Найменування аркуша

Масштаб

Дата редакції

Аркуш

Специфікація розеток, вимикачів та інших приладів

1:50

27.12.2024

24



P-3.4		Рамка х3	врізний	IP20	2	0	0	1	0	1	Розетка 220V	Розетка 220V	Вимикач 1 клавiшний	-	-
P-3.5		Рамка х3	врізний	IP20	1	1	0	0	0	2	Кабель канал	Розетка 220V	Розетка під інтернет	-	-
P-3.6		Рамка х3	врізний	IP20	2	0	0	0	0	1	Кабель канал	Розетка 220V	Розетка 220V	-	-
P-3.7		Рамка х3	врізний	IP20	3	0	0	0	0	2	Розетка 220V	Розетка 220V	Розетка 220V	-	-
P-4.1		Рамка х4	врізний	IP20	3	1	0	0	0	2	Розетка 220V	Розетка 220V	Розетка 220V	Розетка під інтернет	-
P-4.2		Рамка х4	врізний	IP20	0	0	0	0	4	1	Вимикач 2 клавiшний	Вимикач 2 клавiшний прохiдний	Вимикач 2 клавiшний	Вимикач 2 клавiшний прохiдний	-
P-4.3		Рамка х4	врізний	IP20	3	0	0	1	0	1	Розетка 220V	Розетка 220V	Розетка 220V	Вимикач 1 клавiшний	-
P-4.4		Рамка х4	врізний	IP20	2	0	0	0	2	1	Вимикач 2 клавiшний прохiдний	Вимикач 2 клавiшний	Розетка 220V	Розетка 220V	-
P-4.5		Рамка х4	врізний	IP20	4	0	0	0	0	1	Розетка 220V	Розетка 220V	Розетка 220V	Розетка 220V	-
P-4.6		Рамка х4	врізний	IP20	2	0	0	0	2	1	Вимикач 2 клавiшний прохiдний	Вимикач 2 клавiшний прохiдний	Розетка 220V	Розетка 220V	-

Тип	Найменування	Чорні		Білі	
		Berker	Berker	Schneider	Schneider
Рамка	Рамка 1-х	19		4	
	Рамка 2-х	6		1	
	Рамка 3-х	8	1	1	
	Рамка 4-х	5	1	1	
Механізми	Розетка з заземл.	41	6	13	
	Інтернет розетка	5		1	
	Кабель-канал	4			
	Вимикач одноклавiшний	1	1		
	Вимикач двоклавiшний	12			
	Вимикач одноклавiшний (прохiдний)	2			
	Вимикач двоклавiшний (прохiдний)	12			
	Вимикач перехресний				
	Терморегулятор		1		
	Вбудована розетка одинарна				
	Вбудована розетка подвійна	1			
	Вимикач для жалюзі				
	Рамка з заглушкою	1			



Berker



Berker



Schneider

Примітки:

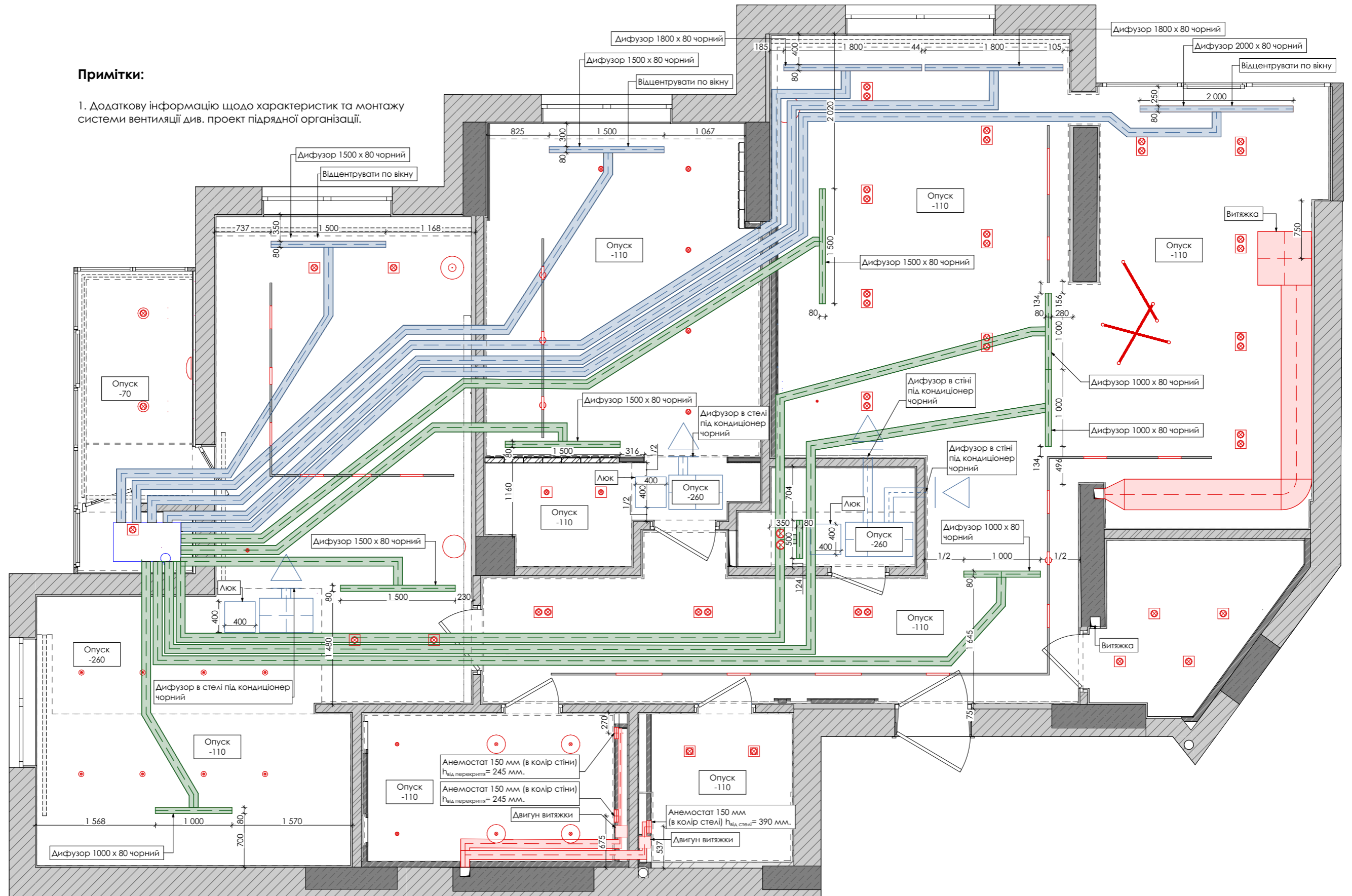
1. Вимикачі та розетки, які видно чорного кольору, а всі інші білого.

Проект		Монблан 125. Хмельницький		
Найменування аркуша		Масштаб	Дата редакції	Аркуш
Специфікація розеток, вимикачів та інших приладів		1:50	27.12.2024	25



Примітки:

1. Додаткову інформацію щодо характеристик та монтажу системи вентиляції див. проект підрядної організації.



Проект		Монблан 125. Хмельницький		
Найменування аркуша		Масштаб	Дата редакції	Аркуш
План прив'язки системи вентиляції		1:50	27.12.2024	26

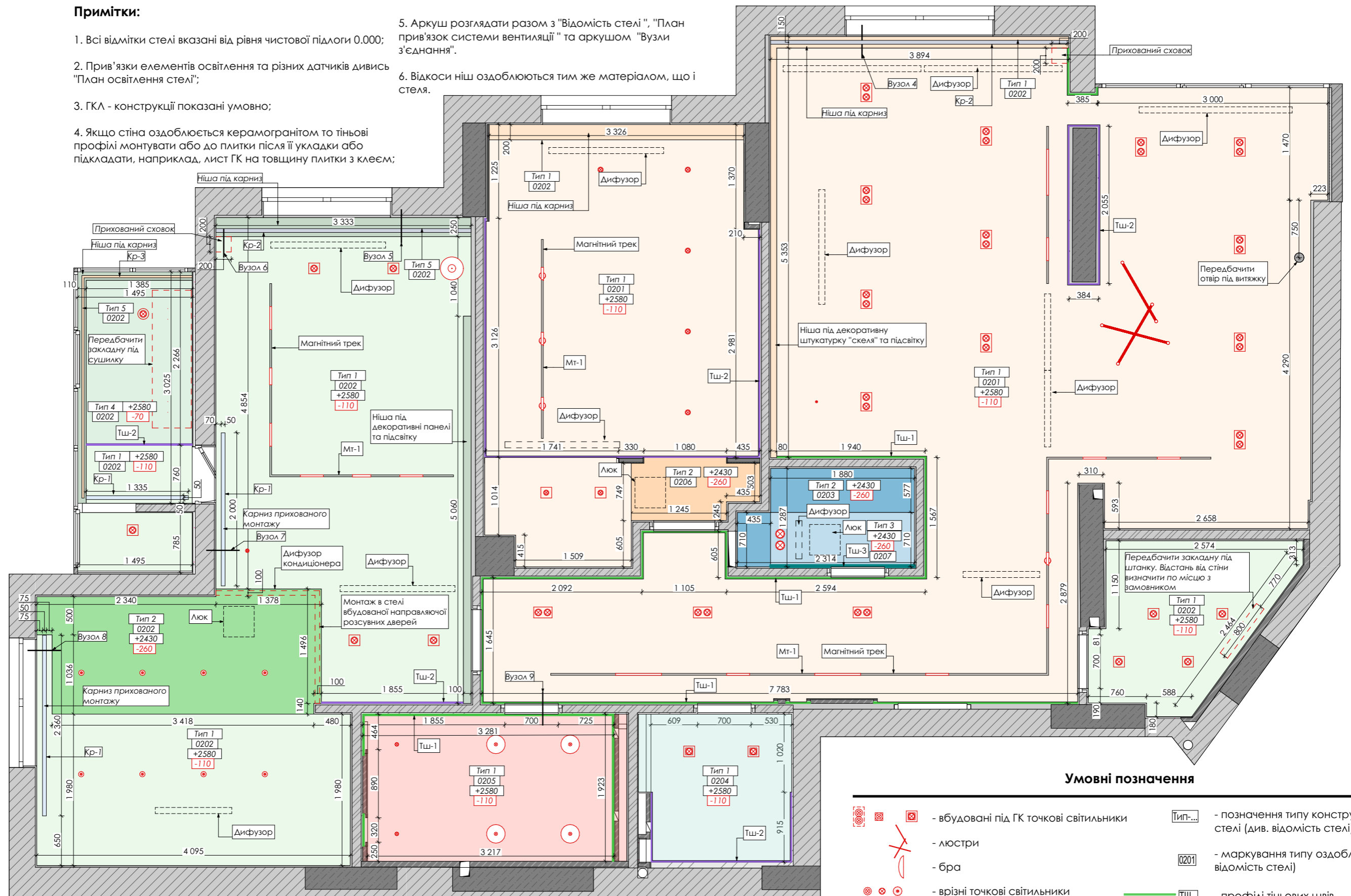


Примітки:

1. Всі відмітки стелі вказані від рівня чистої підлоги 0.000;
2. Прив'язки елементів освітлення та різних датчиків дивись "План освітлення стелі";
3. ГКЛ - конструкції показані умовно;
4. Якщо стіна оздоблюється керамогранітом то тіньові профілі монтувати або до плитки після її укладки або підкладати, наприклад, лист ГК на товщину плитки з клеєм;

5. Аркуш розглядати разом з "Відомість стелі", "План прив'язок системи вентиляції" та аркушом "Вузли з'єднання".

6. Відкоси ніш оздоблюються тим же матеріалом, що і стеля.







Умовні позначення

- вбудовані під ГК точкові світильники
- люстри
- бра
- різні точкові світильники
- підвіс
- трек та магнітні світильники
- позначення типу конструкцій стелі (див. відомість стелі)
- маркування типу оздоблення (див. відомість стелі)
- профілі тіньових швів
- відм. низу конструкцій стелі від рівня ч.п. даного поверху
- висота опуску (від плити до низу конструкції)

Проект		Монблан 125. Хмельницький		
Найменування аркуша		Масштаб	Дата редакції	Аркуш
План стелі		1:50	27.12.2024	27



Відомість опорядження та монтажу стелі						
Марка на плані	Вигляд на плані	Опорядження стелі	Тип конструкції	Назва конструкції	Площа	Примітка
0201		Фарба шовковисто-матова NCS S 0500-N (ст.1) (Вітальня - кухня, дитяча кімната)	Тип 5	Ніша під карниз в 1 лист ГКЛ 12,5	1,68	
0201		Фарба шовковисто-матова NCS S 0500-N (ст.1) (Передпокій, вітальня - кухня, дитяча кімната)	Тип 1	П113 Підвісна стеля, 1 лист ГКЛ 12,5, на однорівневому металевому каркасі	70,80	
0202		Декоративна штукатурка "Гротто" - орієнтир до NCS S 1002-Y (ст 4) (Балкон)	Тип 4	П113 Підвісна стеля, 1 лист ГКЛ 12,5, на однорівневому металевому каркасі h=70 мм.	2,96	
0202		Декоративна штукатурка "Гротто" - орієнтир до NCS S 1002-Y (ст 4) (Гардероб)	Тип 2	П113 Підвісна стеля, 1 лист ГКЛ 12,5, на однорівневому металевому каркасі, h = 260 мм.	5,63	
0202		Декоративна штукатурка "Гротто" - орієнтир до NCS S 1002-Y (ст 4) (Спальня)	Тип 5	Ніша під карниз в 1 лист ГКЛ 12,5	1,83	
0202		Декоративна штукатурка "Гротто" - орієнтир до NCS S 1002-Y (ст 4) (Спальня, прачечна, балкон та гардероб)	Тип 1	П113 Підвісна стеля, 1 лист ГКЛ 12,5, на однорівневому металевому каркасі	32,94	
0203		Технічна фарба	Тип 2	П113 Підвісна стеля, 1 лист ГКЛ 12,5, на однорівневому металевому каркасі, h = 260 мм.	1,39	
0204		Фарба шовковисто-матова, NCS S 2000-N (ст. 1) (Душова)	Тип 1	П113 Підвісна стеля, 1 лист ГКЛ 12,5, на однорівневому металевому каркасі	3,65	
0205		Декоративна штукатурка "гротто" NCS S 1502-Y (ст. 5) (Ванна кімната)	Тип 1	П113 Підвісна стеля, 1 лист ГКЛ 12,5, на однорівневому металевому каркасі, h = 260 мм.	6,63	
0206		Фарба шовковисто-матова, NCS S 2040-Y20R (ст. 52) або NCS S 2050-Y20R (ст. 53) (Дитяча кімната)	Тип 2	П113 Підвісна стеля, 1 лист ГКЛ 12,5, на однорівневому металевому каркасі, h = 260 мм.	1,23	
0207		Біла матова (Гардероб)	Тип 3	Натяжна стеля	1,30	



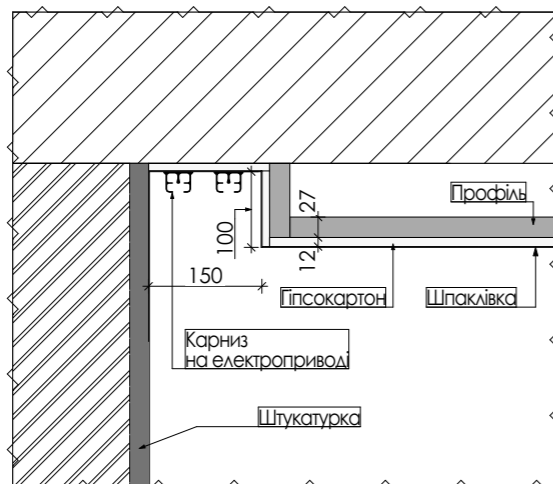
Відомість декоративних елементів стелі				
Марка	Вид на плані	Назва	Довжина	Примітка
Тш-1		Профіль тінювого шва алюмінієвий Чорний 20 мм	26 385	Передпокій, вітальня-кухня, ванна
Тш-2		Профіль тінювого шва алюмінієвий (20 мм) під LED-стрічку	21 668	Вітальня-кухня, дитяча, спальня
Тш-3		Профіль для тінювого шва з підсвіткою	1 880	Гардероб

Кр-1		Карниз прихованого монтажу алюмінієвий, однорядний	5 695	Спальня, гардероб спальні
Кр-2		Накладний алюмінієвий карниз дворядний	7 227	Вітальня, спальня
Кр-3		Накладний алюмінієвий карниз однорядний	4 350	Балкон

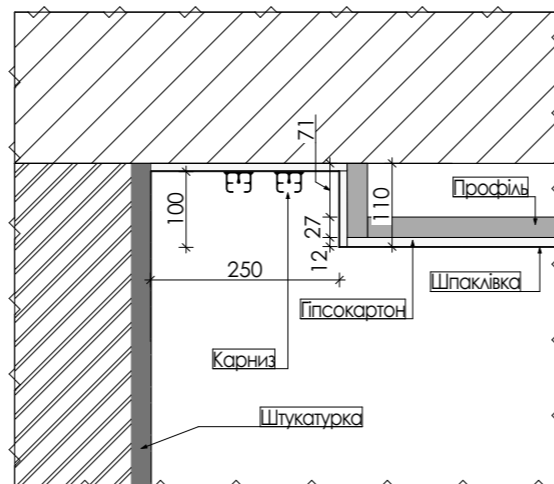
Проект		Монблан 125. Хмельницький		
Найменування аркуша		Масштаб	Дата редакції	Аркуш
Відомість стелі		1:50	27.12.2024	28



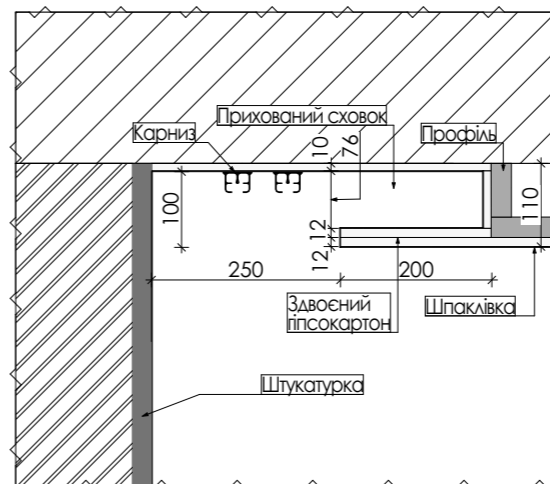
Вузол 4



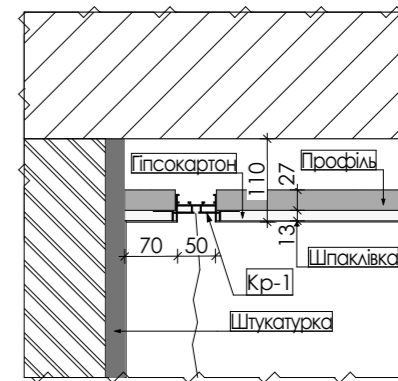
Вузол 5



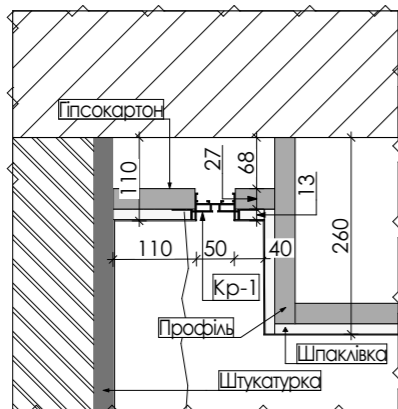
Вузол 6



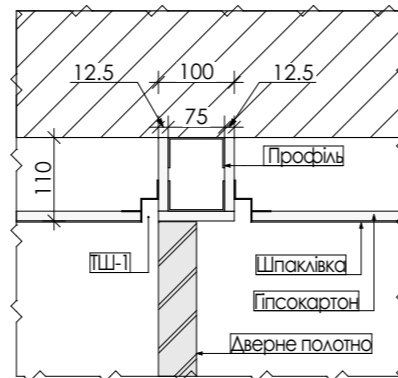
Вузол 7



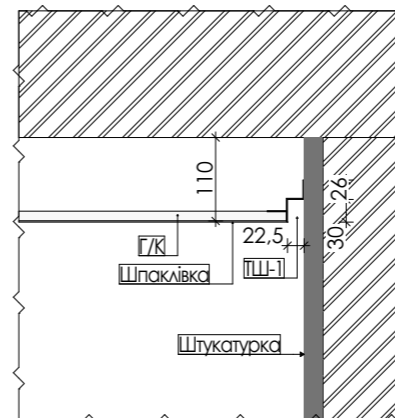
Вузол 8



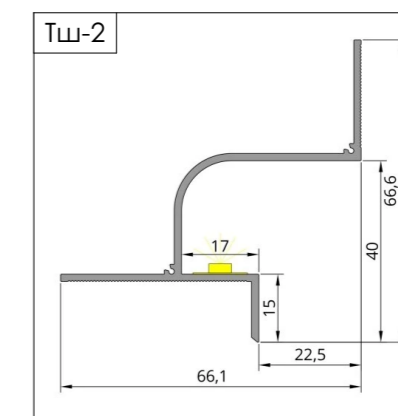
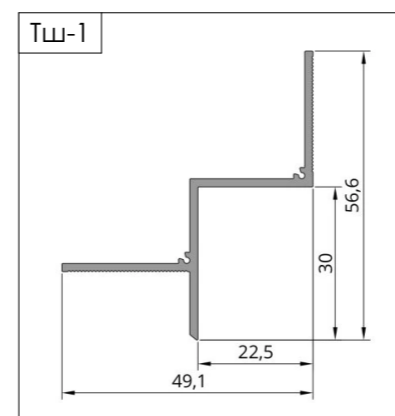
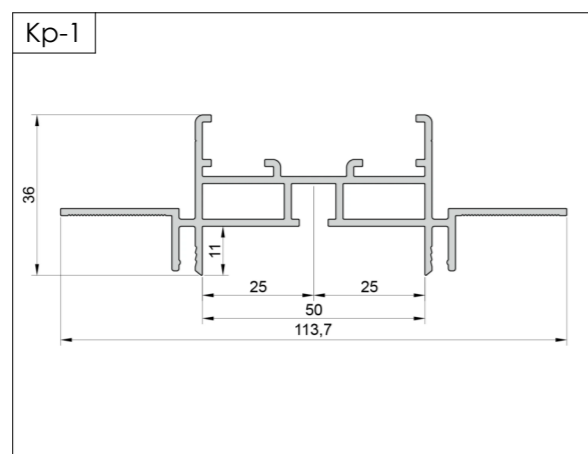
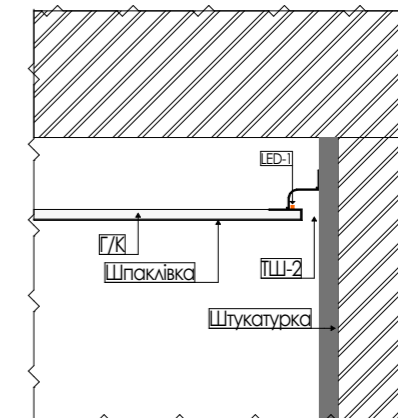
Вузол 9



ТШ-1



ТШ-2

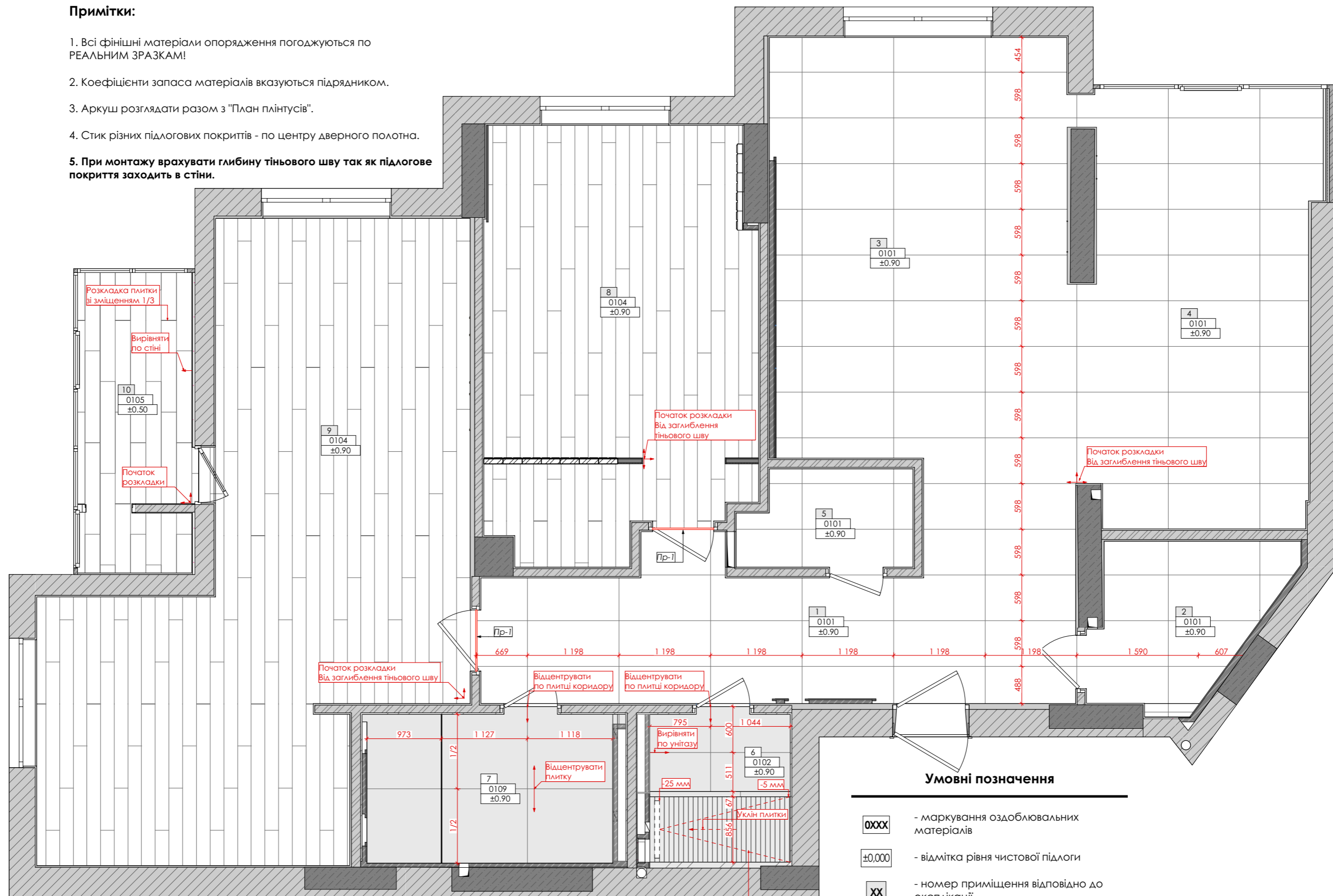


Проект		Монблан 125. Хмельницький		
Найменування аркуша		Масштаб	Дата редакції	Аркуш
Вузли з'єднання		1:50	27.12.2024	29



Примітки:

1. Всі фінішні матеріали опорядження погоджуються по РЕАЛЬНИМ ЗРАЗКАМ!
2. Коефіцієнти запаса матеріалів вказуються підрядником.
3. Аркуш розглядати разом з "План плінтусів".
4. Стик різних підлогових покриттів - по центру дверного полотна.
5. При монтажі врахувати глибину тінювого шву так як підлогове покриття заходить в стіни.



Умовні позначення

- 0xxx - маркування оздоблювальних матеріалів
- ±0.000 - відмітка рівня чистої підлоги
- xx - номер приміщення відповідно до експлікації
- Pr-1 - "Pr-1" - профіль на стик покриттів підлоги
- ↗ - початок розкладки матеріалу

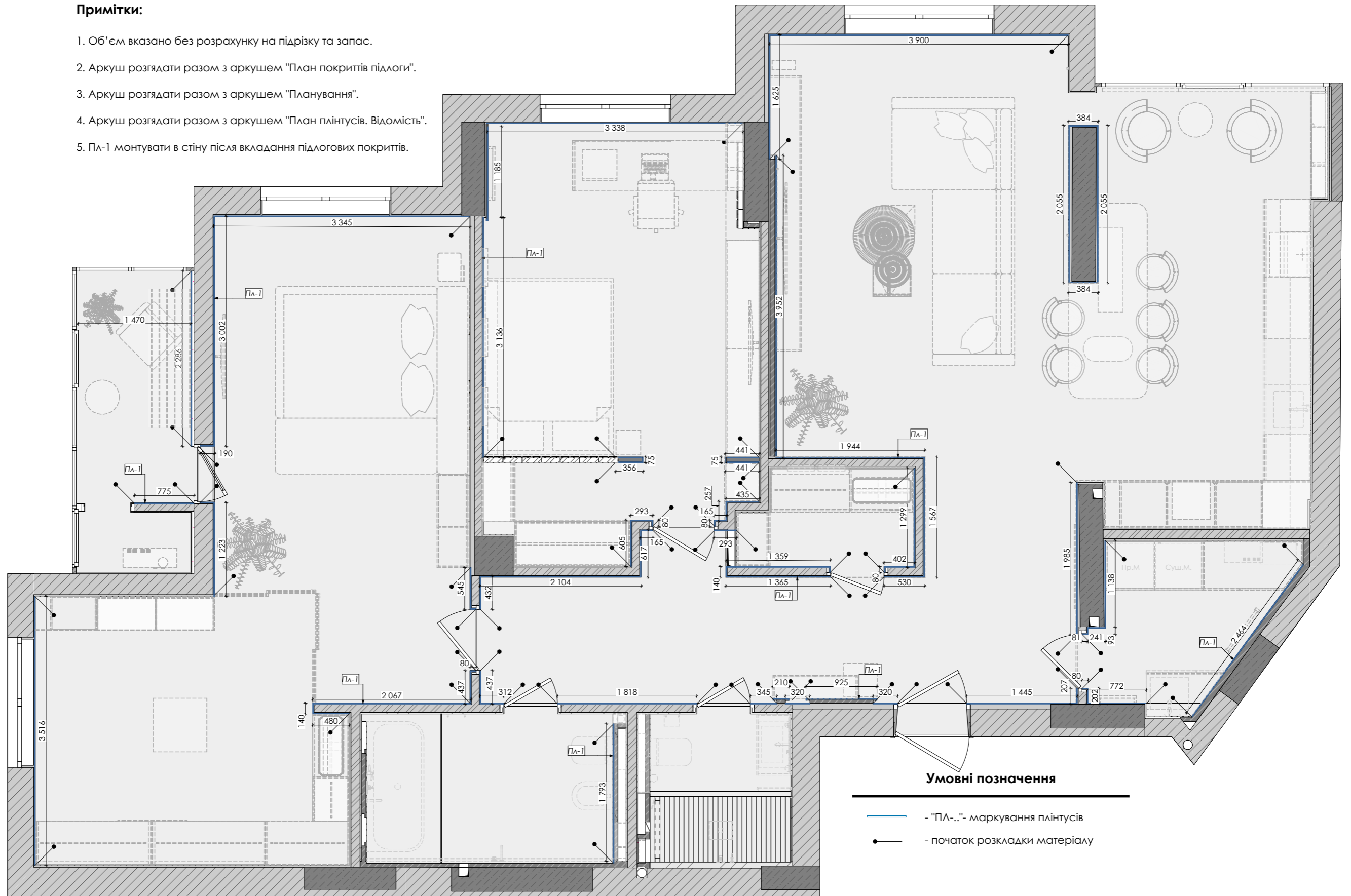
Марка	Назва	Примітка			
0101	Керамограніт Torano beige LAP, 1198 x 598 x 8 мм.	Коридор, вітальня, кухня, гардероб, прачечна	0104	Паркет ДУБ CAPPUCCINO GRANDE (select), 180 x 2200 x 14	Дитяча, спальня, балкон
			0105	Плитка керамогранітна Argenta Ceramica Clash Beech, 1200 x 200 мм.	Балкон
0102	Плитка CerroDiGre Natural Outdoors Toscana, 610 x 1222 x 9,5 мм	Душова	0109	Плитка ENERGIEKER NAVONA SOFT: CANDIDO, 1200 x 1200 x 6 мм.	Ванна

Проект		Монблан 125. Хмельницький		
Найменування аркуша		Масштаб	Дата редакції	Аркуш
План покриття підлоги		1:50	27.12.2024	30



Примітки:

1. Об'єм вказано без розрахунку на підрізу та запас.
2. Аркуш розглядати разом з аркушем "План покриттів підлоги".
3. Аркуш розглядати разом з аркушем "Планування".
4. Аркуш розглядати разом з аркушем "План плінтусів. Відомість".
5. ПЛ-1 монтувати в стіну після вкладання підлогових покриттів.



Умовні позначення


- "ПЛ-1" - маркування плінтусів
- - початок розкладки матеріалу


Відомість плінтусів		
Марка	Умовне позначення	Характеристика
ПЛ-1		Алюмінієвий плінтус тінювого шву Sintezaal, h=30 мм, чорний (L = 2500 мм)



Проект		Монблан 125. Хмельницький		
Найменування аркуша		Масштаб	Дата редакції	Аркуш
План плінтусів		1:50	27.12.2024	31



Відомість покриття підлоги				
Марка	Назва	Площа	Шт.	Примітка
0101	Керамограніт Torano beige LAP, 1198 x 598 x 8 мм.	62,72		Коридор, вітальня, кухня, гардероб, прачечна
0102	Плитка CerroDiGre Natural Outdoors Toscana, 610 x 1222 x 9,5 мм	3,51	7	Душова
0104	Паркет ДУБ CAPPUCCINO GRANDE (select), 180 x 2200 x 14	52,30		Дитяча, спальня, балкон
0105	Плитка керамогранітна Argenta Ceramica Clash Beech, 1200 x 200 мм.	5,82		Балкон
0109	Плитка ENERGIEKER NAVONA SOFT: CANDIDO, 1200 x 1200 x 6 мм.	6,31	6	Ванна

Відомість елементів підлоги				
Марка	Умовне позначення	Характеристика	Довжина	Примітка
Пр-1		Шов паркетної дошки, вінілу та керамограніту заповнюємо герметиком в колір одного з них	1 600	



Відомість елементів підлоги (плінтус)				
Марка	Умовне позначення	Характеристика	Довжина	Примітка
Пл-1		Алюмінієвий плінтус тінювального шву Sintezal, h=30 мм, чорний (L = 2500 мм)	71 211	Коридор, кухня, вітальня, прачечна, гардероб, спальня, дитяча



Проект		Монблан 125. Хмельницький		
Найменування аркуша		Масштаб	Дата редакції	Аркуш
Відомість покриття підлоги		1:50	27.12.2024	32



Марка	Назва	Площа	Шт.	Примітка
0101	Керамограніт Torano beige LAP, 1198 x 598 x 8 мм.	63,00		Передпокій, прачечна, гардероб, вітальня, кухня
0102	Плитка CerroDiGre Natural Outdoors Tuscania, 610 x 1222 x 9,5 мм	15,20	22	Душова
0103	Плитка ENERGIEKER NAVONA SOFT: CANDIDO, 2800 x 1200 x 6 мм.	9,90	4	Ванна
0104	Паркет ДУБ CAPPUCCINO GRANDE (select), 180 x 2200 x 14	52,36		Дитяча, спальня та гардероб
0105	Плитка керамогранітна Argenta Ceramica Clash Beech, 1200 x 200 x 9 мм.	5,50		Балкон
0106	Плитка ENERGIEKER Navona Vein Candido 1200 x 600 мм.	9,32	15	Кухня (фартук), колона біля вікна
0107	Плитка MaxFine Gemstone 3000 x 1500 мм.	4,72	2	Душова
0108	Плитка ENERGIEKER Navona Vein Candido 2800 x 1200 мм.	1,50	1	Спальня
0109	Плитка ENERGIEKER NAVONA SOFT: CANDIDO, 1200 x 1200 x 9 мм.	14,47	9	Ванна
0201	Фарба шовковисто-матова, "NCS S 0500-N (ст.1) "	72,58		Передпокій, вітальня, кухня, дитяча
0202	Декоративна штукатурка "гrotто", NCS S 1002-Y (ст. 4)	126,60		Пральня, передпокій, спальня, гардероб, балкон
0203	Технічна фарба (біла)	76,08		Кухня, прачечна, гардероб, дитяча, душова, ванна, спальня балкон
0204	Фарба шовковисто-матова, NCS S 2000-N (ст. 1)	6,88		Душова
0205	Декоративна штукатурка "гrotто", NCS S 1502-Y (ст. 5)	14,91		Ванна
0206	Фарба шовковисто-матова, NCS S 2040-Y20R (ст. 52) або NCS S 2050-Y20R (ст. 53)	6,00		Дитяча
0207	Натяжна стеля, біла матова	1,30		Гардероб
0208	Декоративна штукатурка "гrotто", NCS S 4502-Y (ст. 7)	12,72		Передпокій
0209	Декоративна штукатурка "скеля" чи декоративні панелі	6,39		Вітальня
0210	Декоративна штукатурка "тоскана", NCS S 1500-N (ст. 1)	32,10		Вітальня, дитяча
0211	Фарба шовковисто-матова, NCS S 1002-Y (ст. 4)	7,22		Вітальня
0212	Фарба шовковисто-матова, NCS S 1500-N (ст. 1)	9,00		Дитяча
0213	Декоративна штукатурка "скеля" чи декоративні панелі	6,20		Спальня

Відомість елементів підлоги				
Марка	Умове позначення	Характеристика	Довжина	Примітка
Пр-1		Шов паркетної дошки, вінілу та керамограніту заповнюємо герметиком в колір одного з них	1 600	
Відомість елементів підлоги (плінтус)				
Марка	Умове позначення	Характеристика	Довжина	Примітка
Пл-1		Алюмінієвий плінтус тінювого шву Sintezal, h=30 мм, чорний (L = 2500 мм)	71 211	Коридор, кухня, вітальня, прачечна, гардероб, спальня, дитяча
Відомість стелі, довжина профілів, молдингів та карнизів				
Марка	Назва		Довжина	Примітка
Ап-1	Профіль тінювого шва алюмінієвий 10 мм Роздільний Чорний (L = 3000 мм)		14 200	Вітальня
Ап-2	Чорний алюмінієвий П подібний профіль 20 мм 10*20*10 мм 2,0 м або 3 м		12 750	Спальня
Ап-3	Тінюва рейка для стін АПА-909 без покриття. Пофартувати в тон 0202		1 180	Передпокій
Кр-1	Карниз прихованого монтажу алюмінієви, однорядний		5 695	Спальня, гардероб спальні
Кр-2	Накладний алюмінієвий карниз дворядний		7 227	Вітальня, спальня
Кр-3	Накладний алюмінієвий карниз однорядний		4 350	Балкон
Тш-1	Профіль тінювого шва алюмінієвий 20 мм Чорний		26 385	Передпокій, вітальня-кухня, ванна
Тш-2	Профіль тінювого шва алюмінієвий (20 мм) під LED-стрічку		21 668	Вітальня-кухня, дитяча, спальня
Тш-3	Профіль для тінювого шва з підсвіткою		1 880	Гардероб
Відомість декоративних елементів				
Марка	Опис		Розмір	Приміщення
Дек-1	Шпонований МДВ Тип-1		1. 2550 x 1985 2. 2550 x 195 3. 2550 x 369	Передпокій та кухня
Дек-2	Дзеркало 4 мм. (Передбачити виріз під нішу)		1. 2550 x 605	Передпокій
Дек-3	Дзеркало 4 мм.		1. 2550 x 1365 або 2550 x 682 2 шт. 2. 2550 x 530 3. 700 x 1501	Передпокій
Дек-4	Дзеркало 4 мм.		1. 2550 x 645 2. 2550 x 270 3. 2435 x 650 4. 100 x 65	Передпокій
Дек-5	Дзеркало 4 мм.		1. 2550 x 420 2 шт 2. 2435 x 1200 3. 1200 x 100	Вітальня
Дек-6	Тоноване в коричневий скло		1. 2550 x 425 2. 2550 x 400 3. 2550 x 1230	Вітальня (колона)
Дек-7	Тоноване в коричневий скло		1. 2550 x 385	Вітальня (колона)
Дек-8	Тоноване в коричневий скло		1. 2550 x 375 2. 2550 x 300 3. 2550 x 1380	Вітальня (колона)
Дек-9	Тоноване в коричневий скло		1. 2550 x 385	Вітальня (колона)
Дек-10	Дзеркало 4 мм.		1. 2385 x 710	Гардероб
Ц-1	Цегла облицювальна ЛЕГО Графітовий (030)		206 шт.	Дитяча

Проект

Монблан 125. Хмельницький

Найменування аркуша

Масштаб

Дата редакції

Аркуш

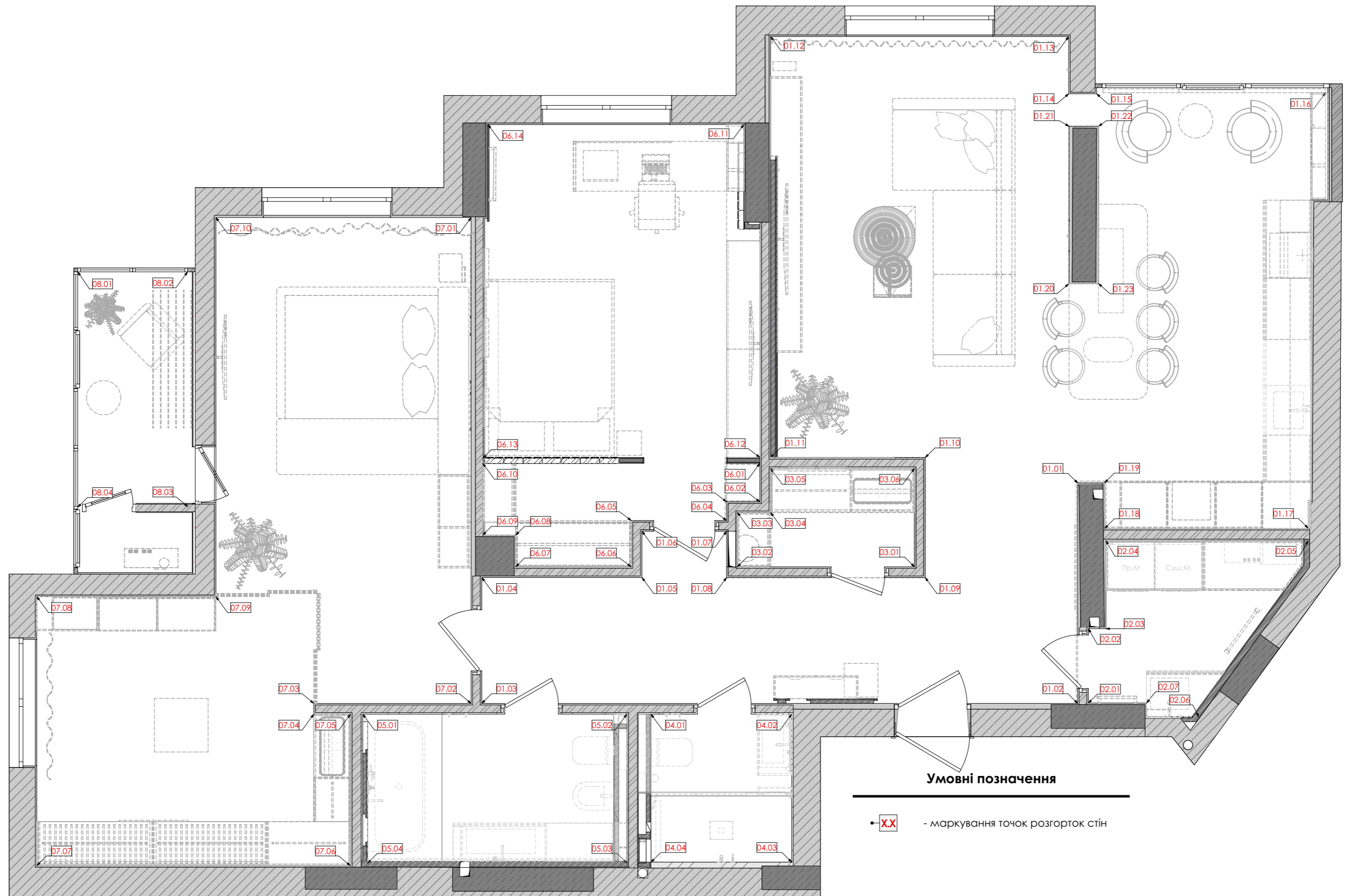
Загальна відомість

1:50

27.12.2024

34



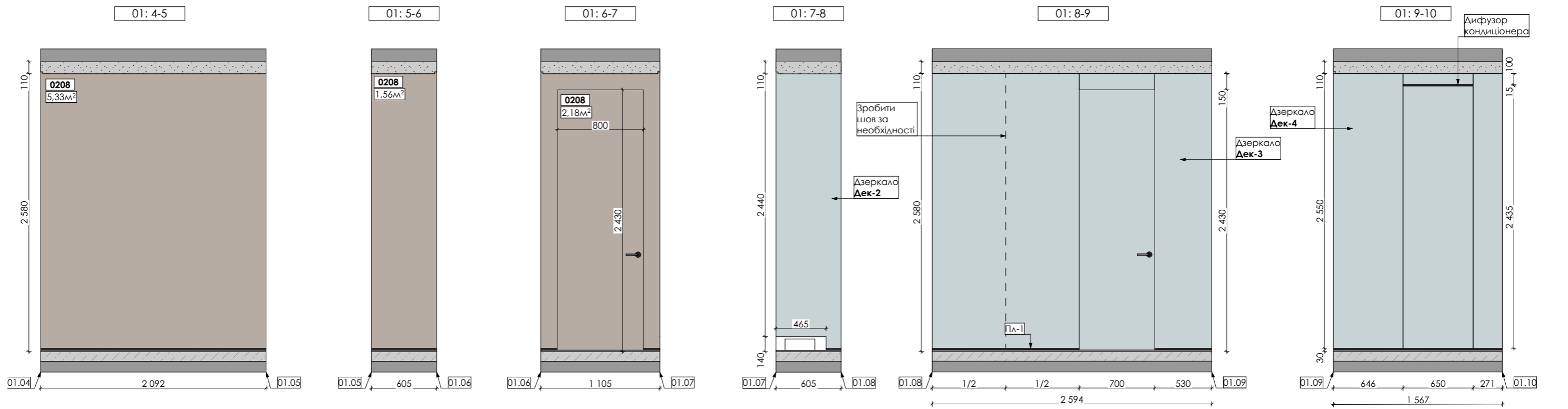
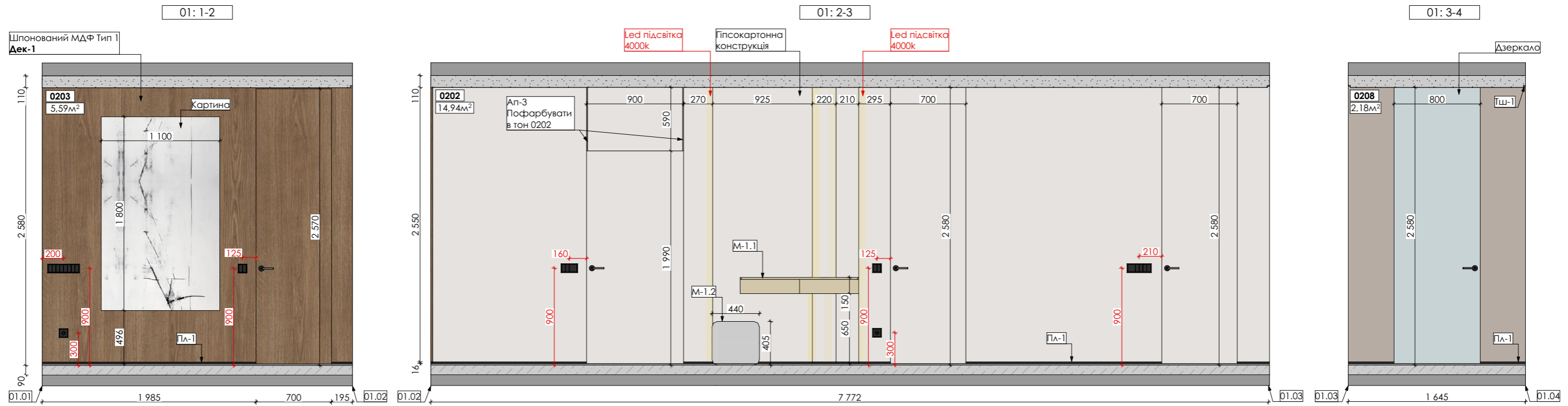


Умовні позначення

• **XX** - маркування точок розгортки стін

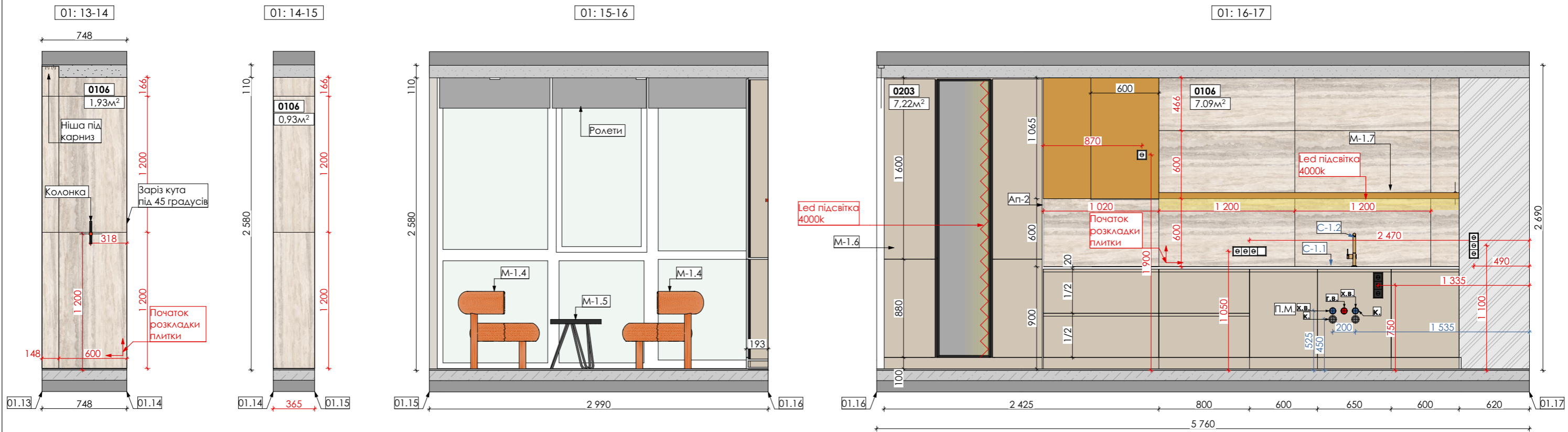
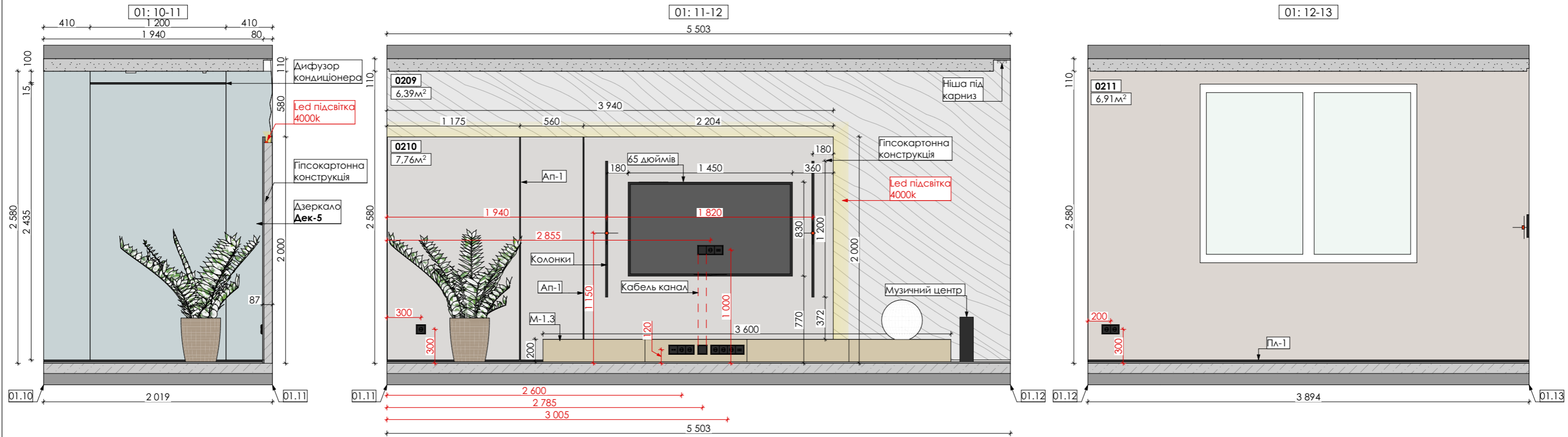
Проект		Монблан 125. Хмельницький		
Найменування аркуша		Масштаб	Дата редакції	Аркуш
План маркування стін		1:50	27.12.2024	35





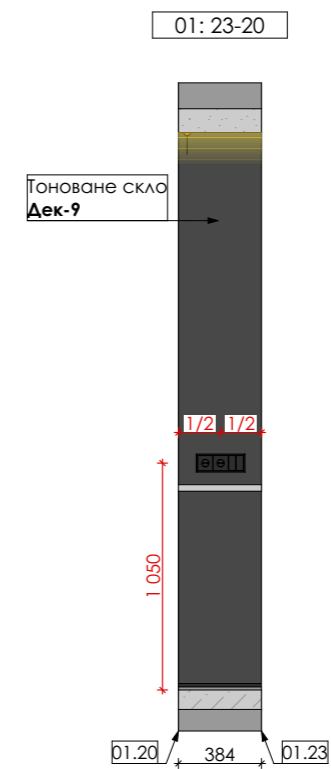
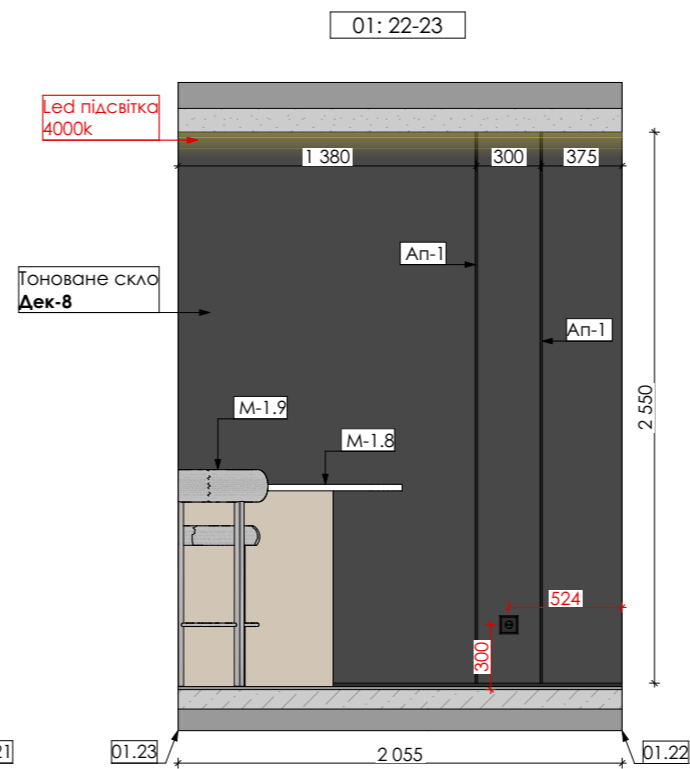
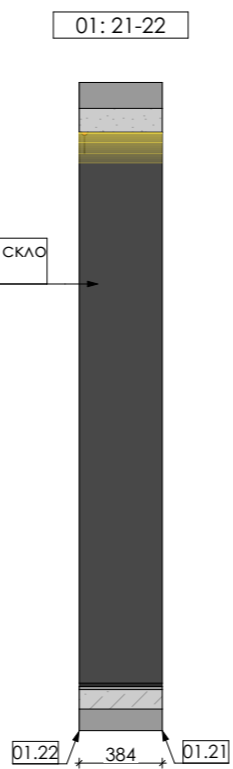
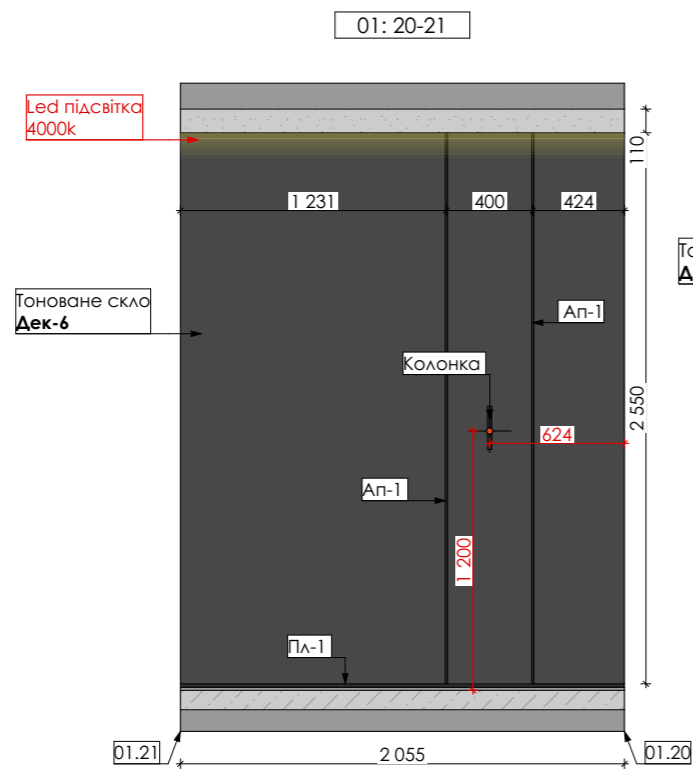
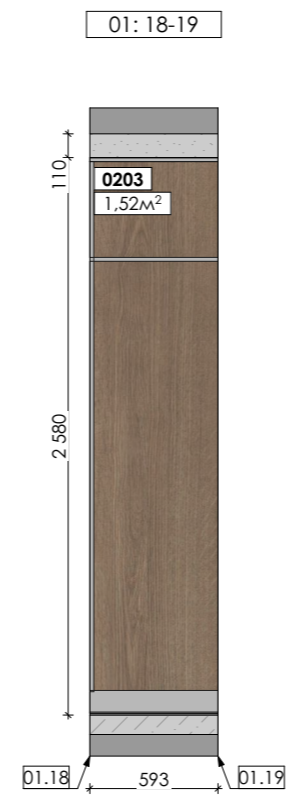
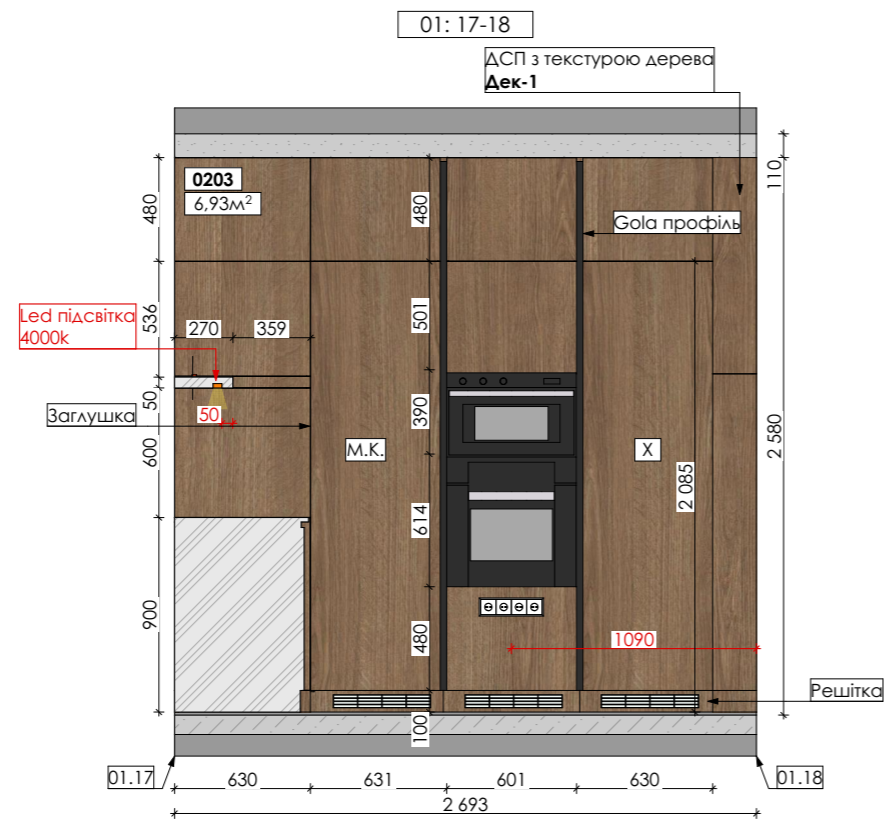
Проект		Монблан 125. Хмельницький		
Найменування аркуша		Масштаб	Дата редакції	Аркуш
Розгортка стін. Передпокій		1:50	27.12.2024	36





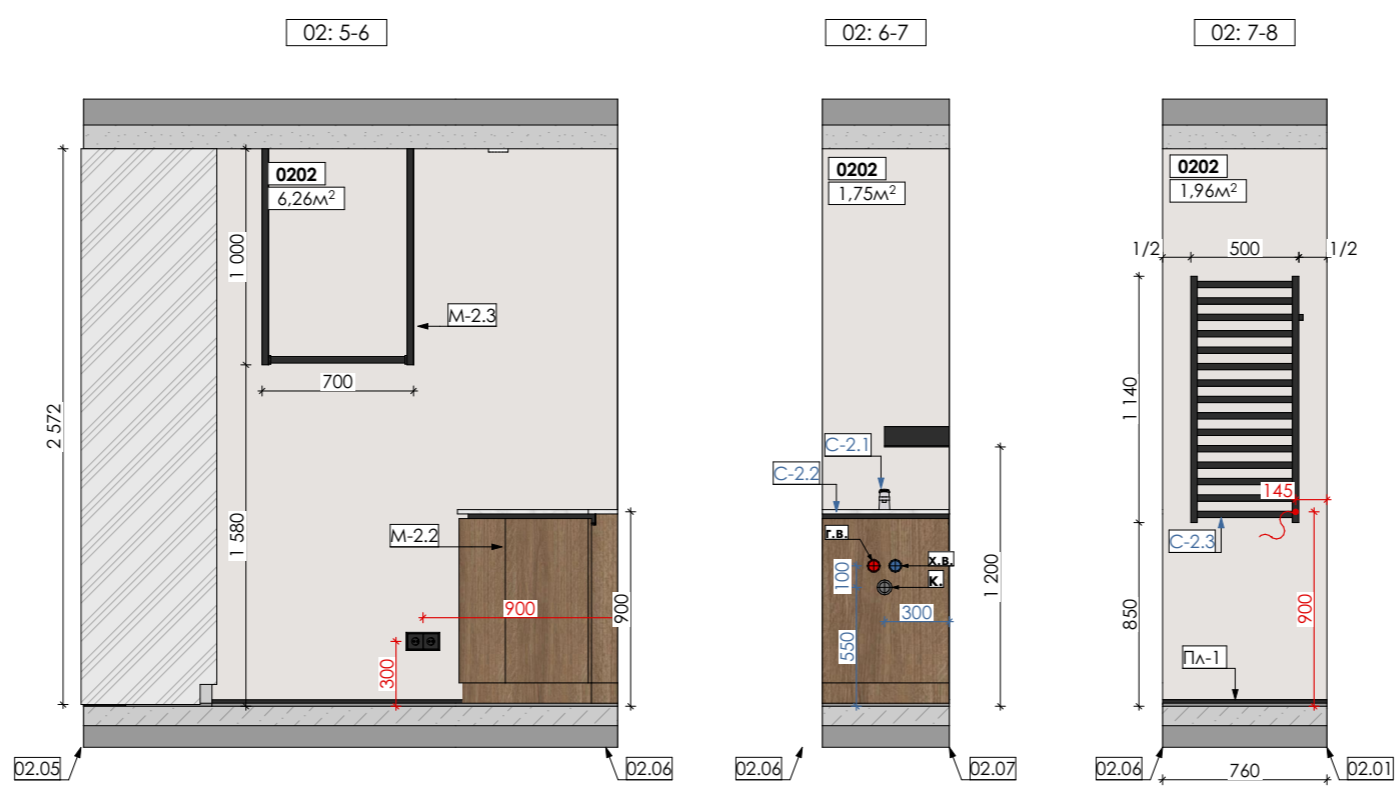
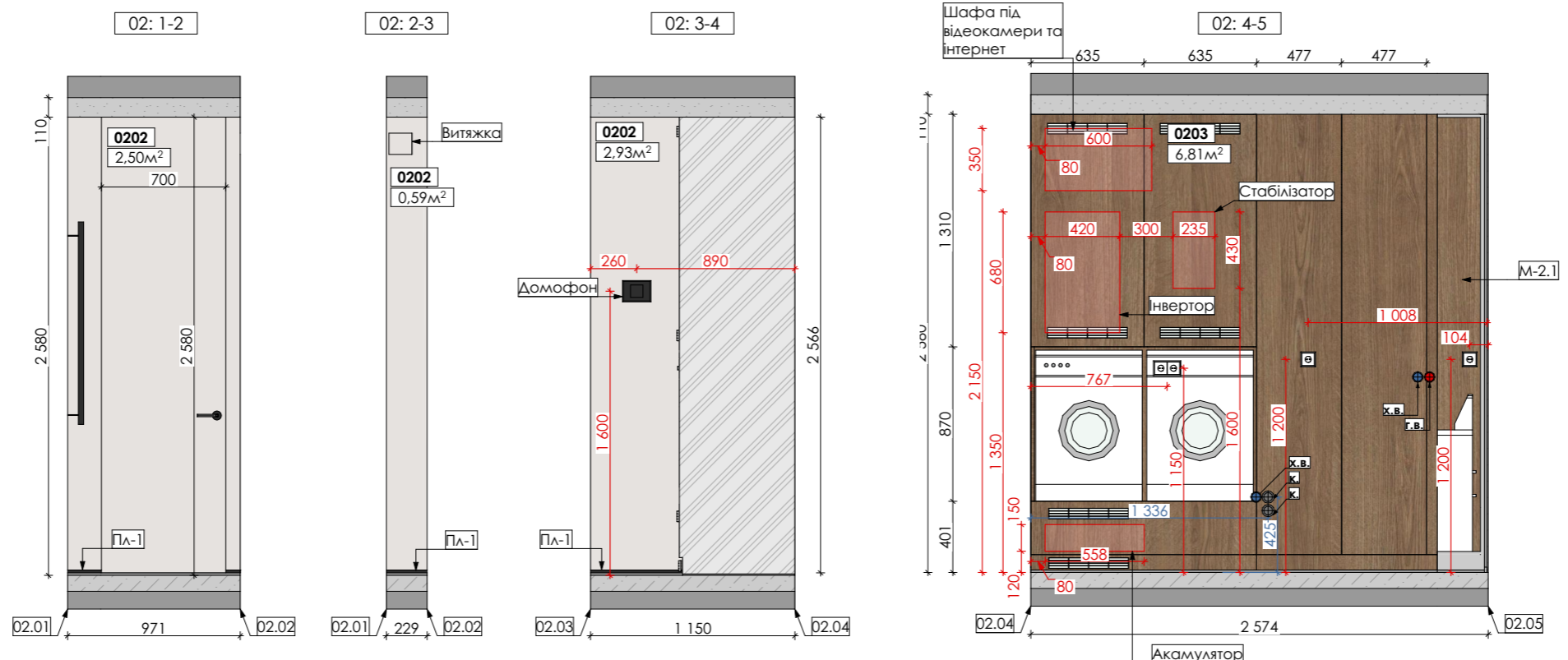
Проект		Монблан 125. Хмельницький		
Найменування аркуша		Масштаб	Дата редакції	Аркуш
Розгортка стін. Вітальня та кухня		1:50	27.12.2024	37



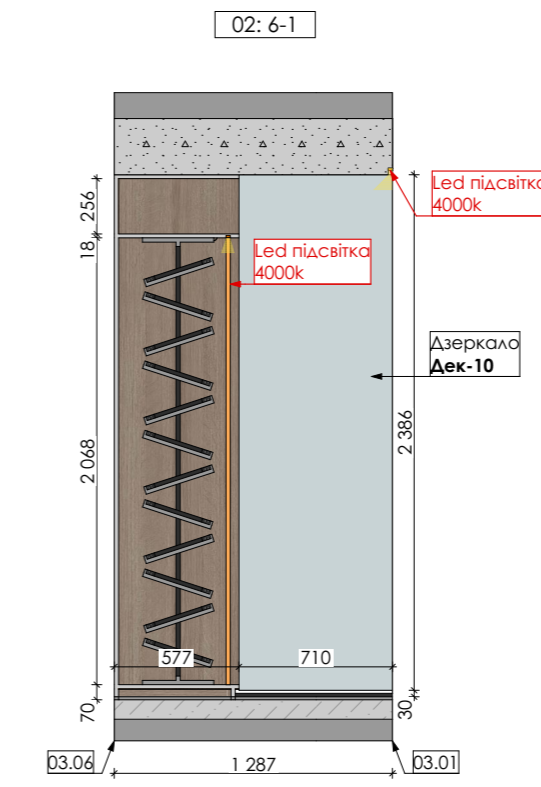
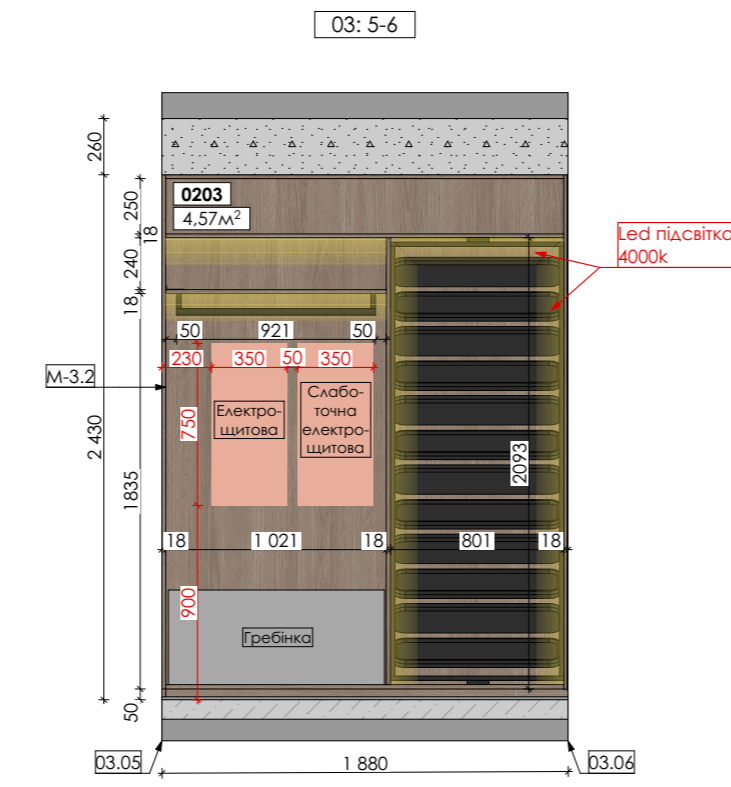
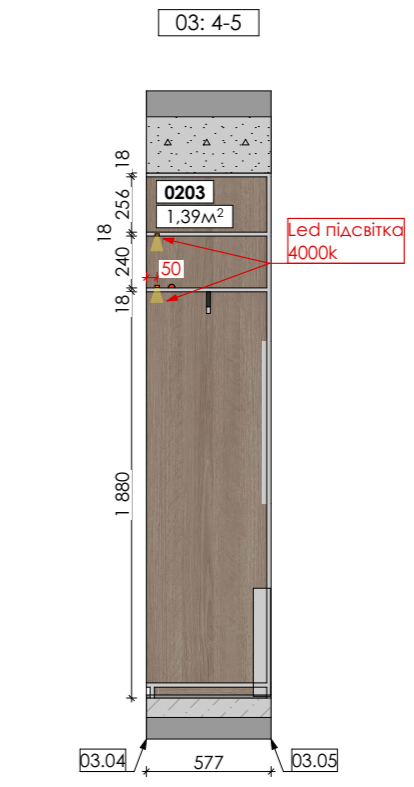
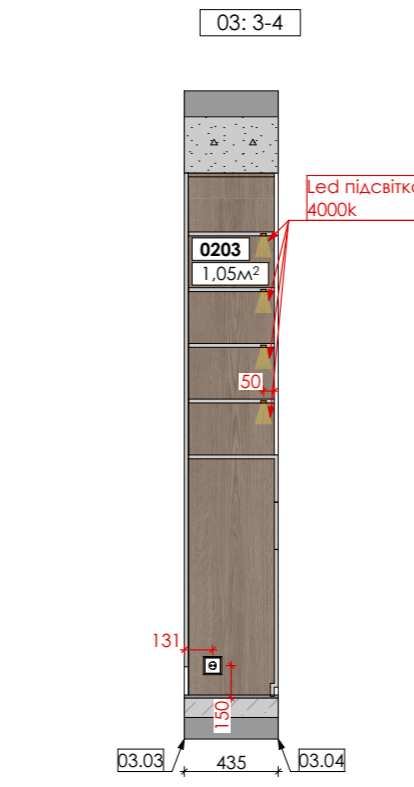
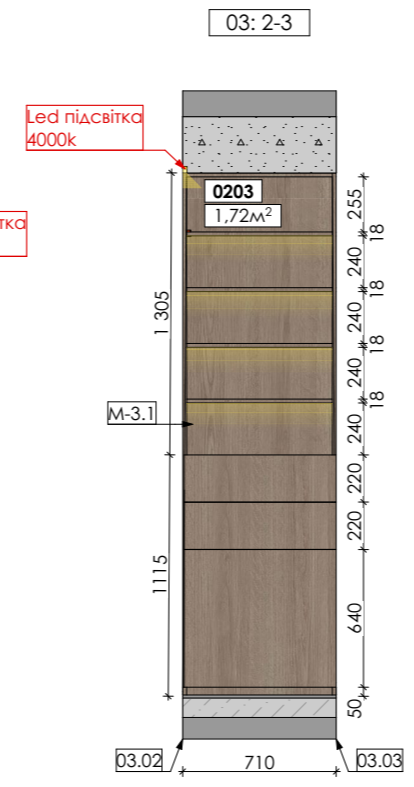
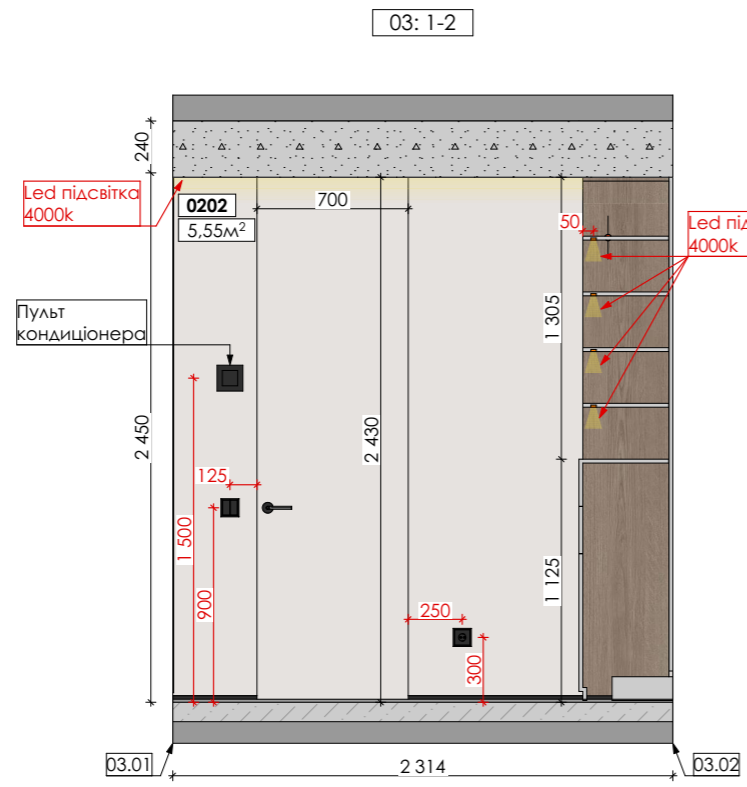


Проект		Монблан 125. Хмельницький		
Найменування аркуша		Масштаб	Дата редакції	Аркуш
Розгортка стін. Вітальня та кухня		1:50	27.12.2024	38



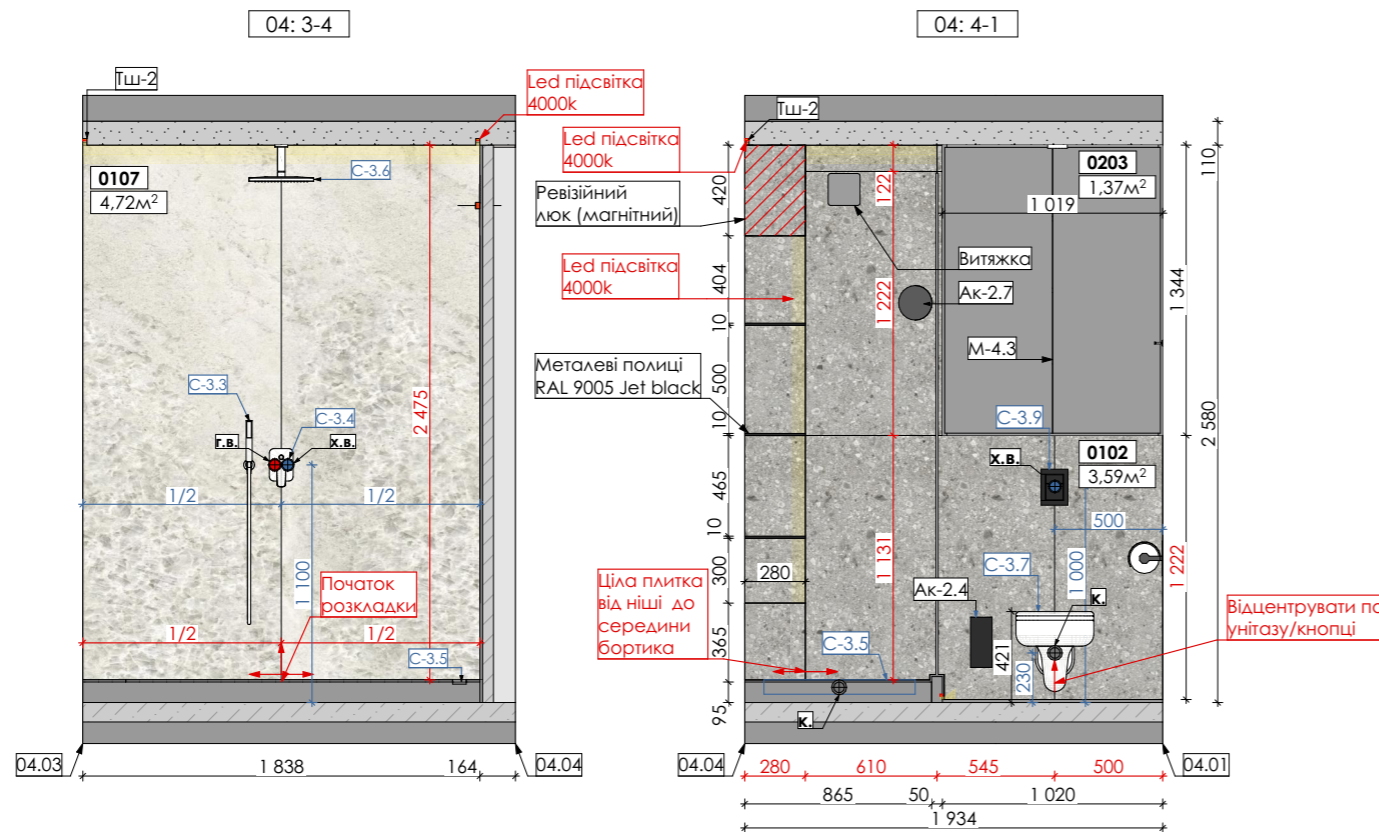
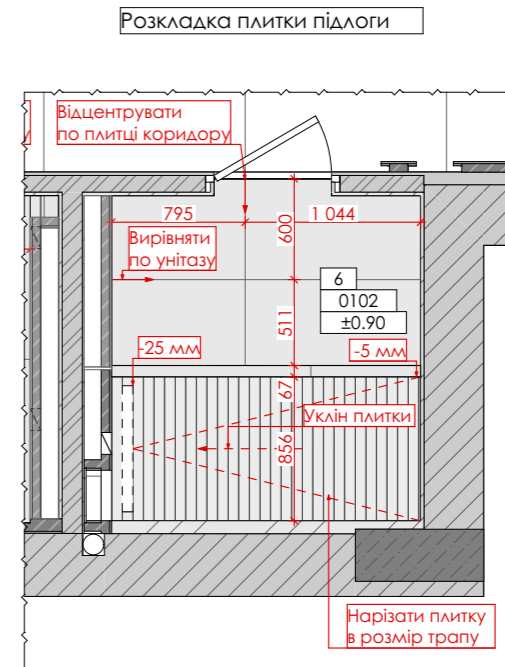
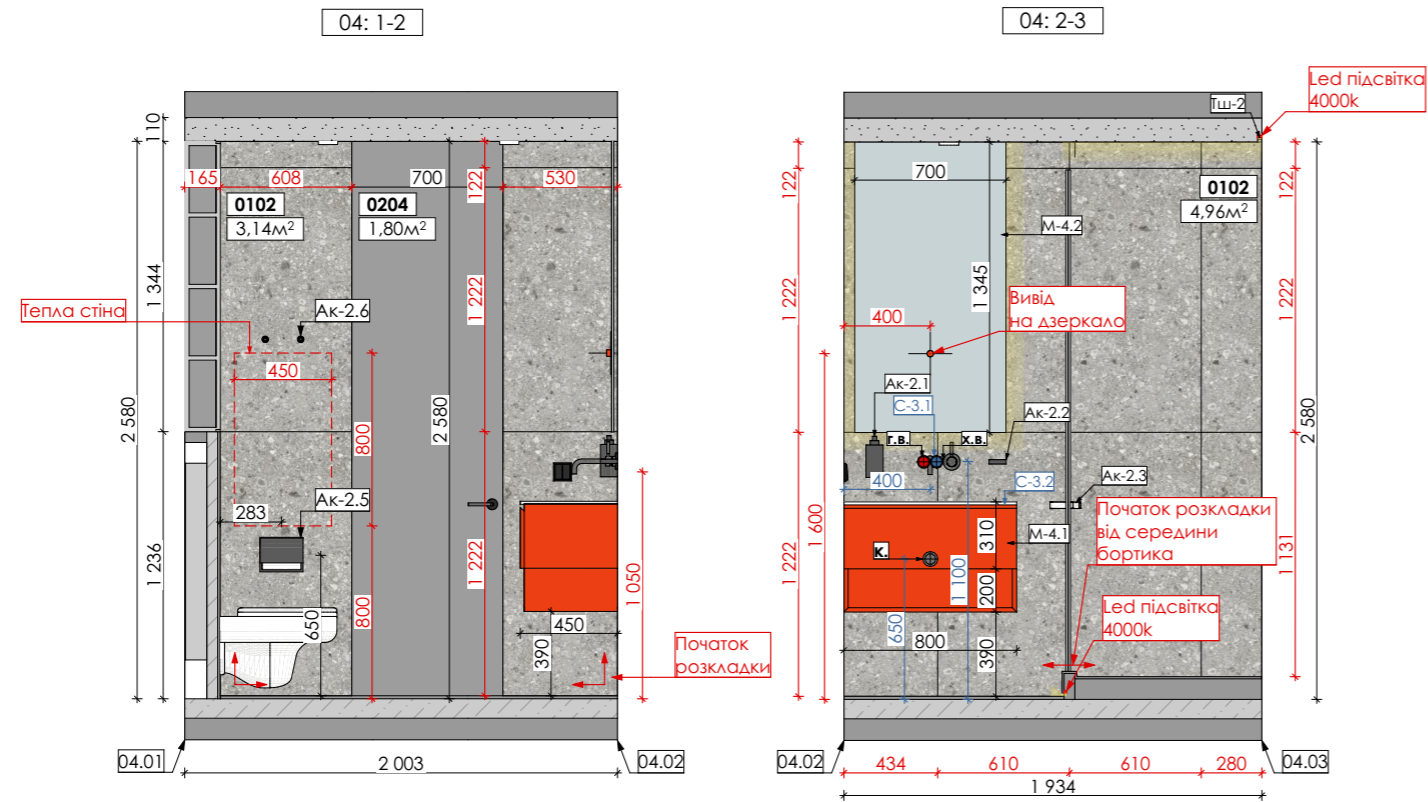


Проект		Монблан 125. Хмельницький		
Найменування аркуша	Масштаб	Дата редакції	Аркуш	
Розгортка стін. Працьня	1:50	27.12.2024	39	



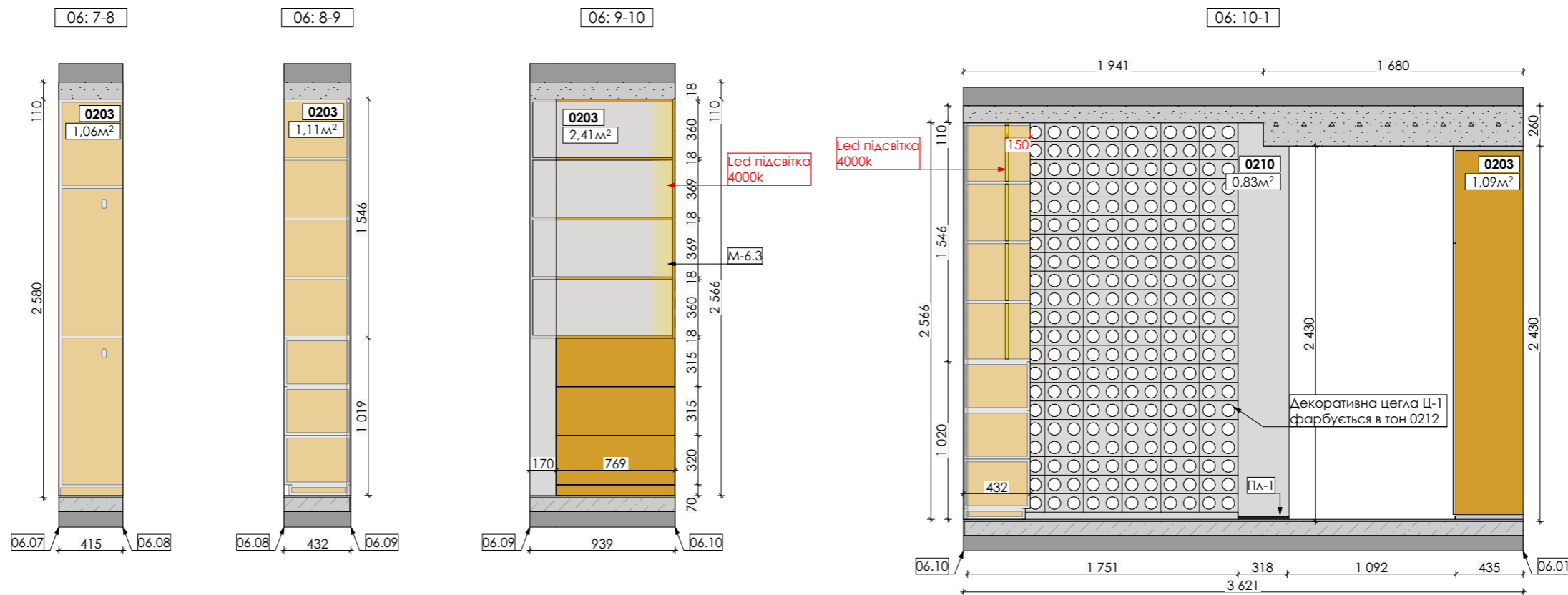
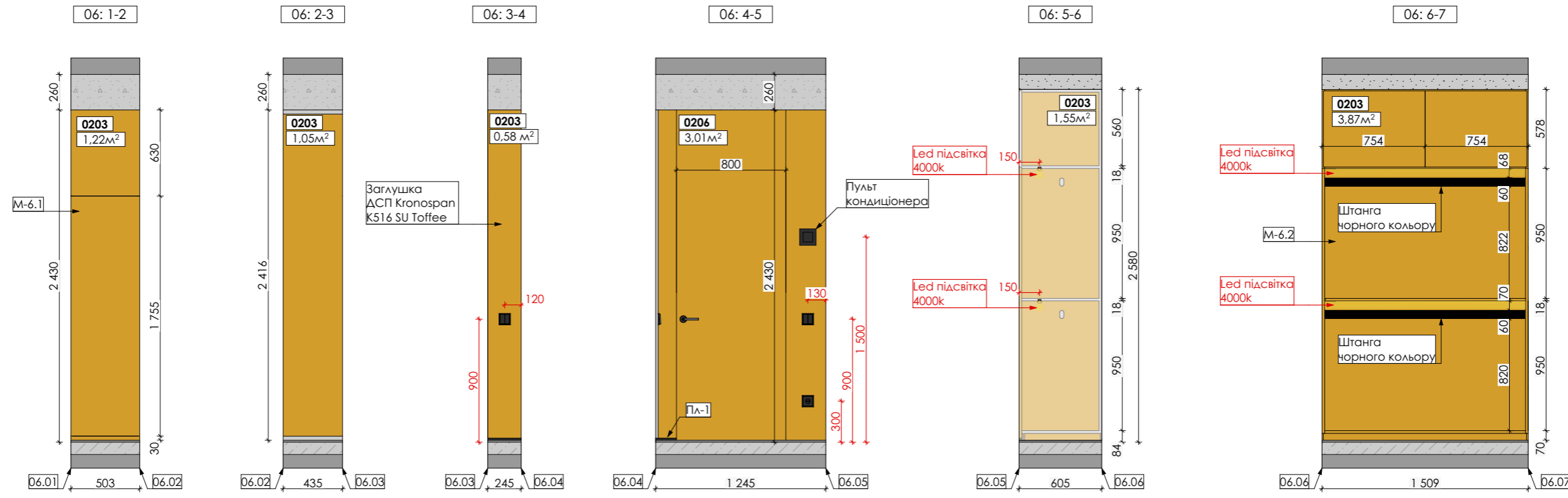
Проект		Монблан 125. Хмельницький		
Найменування аркуша		Масштаб	Дата редакції	Аркуш
Розгортка стін. Гардероб		1:50	27.12.2024	40





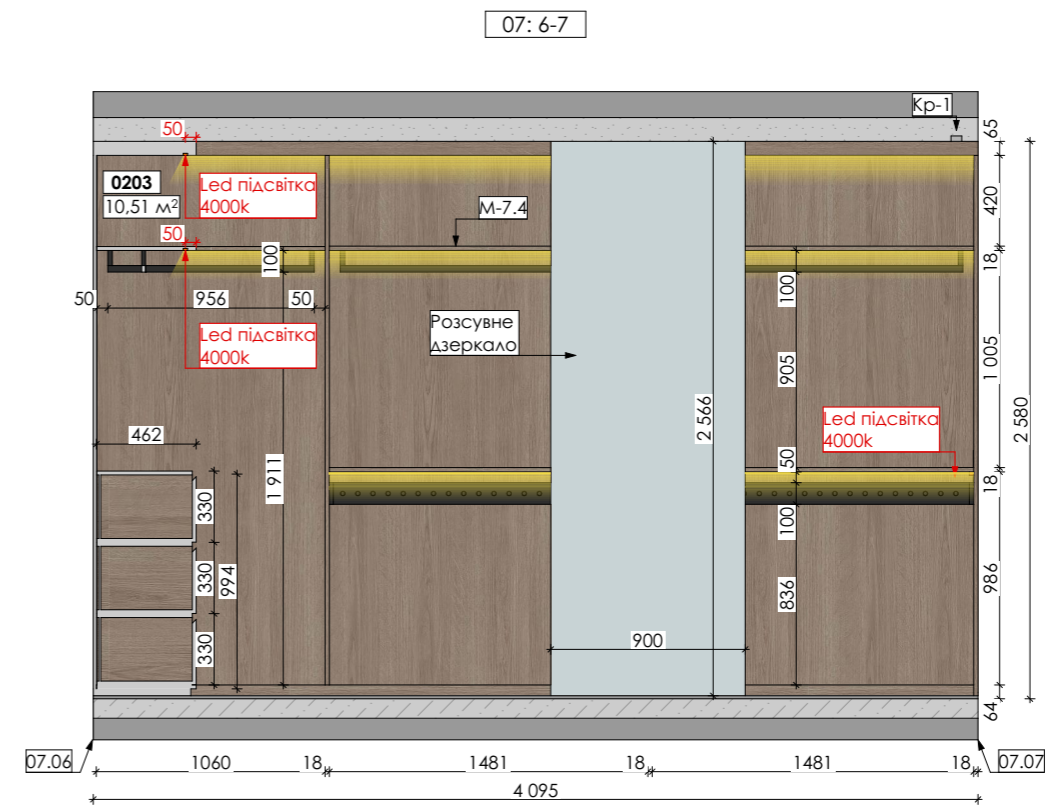
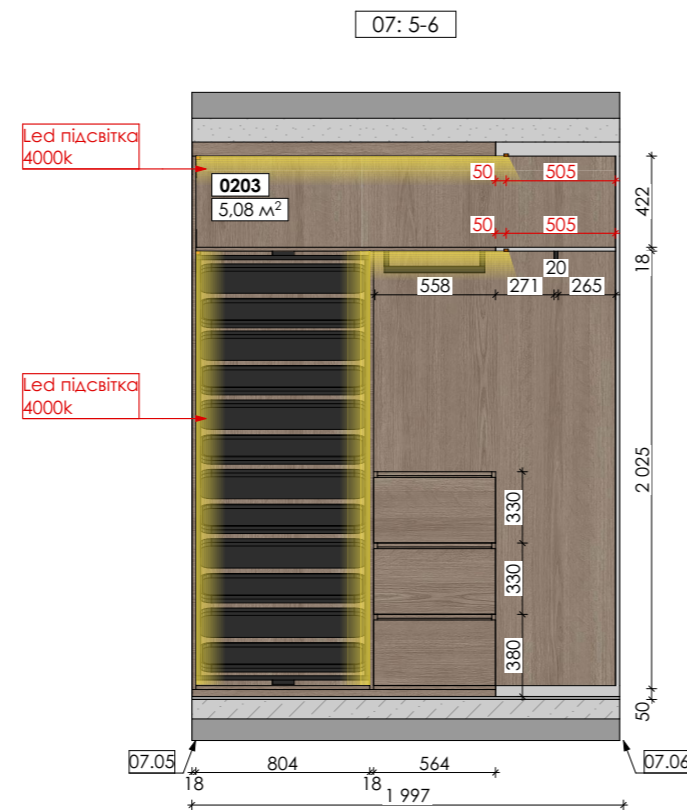
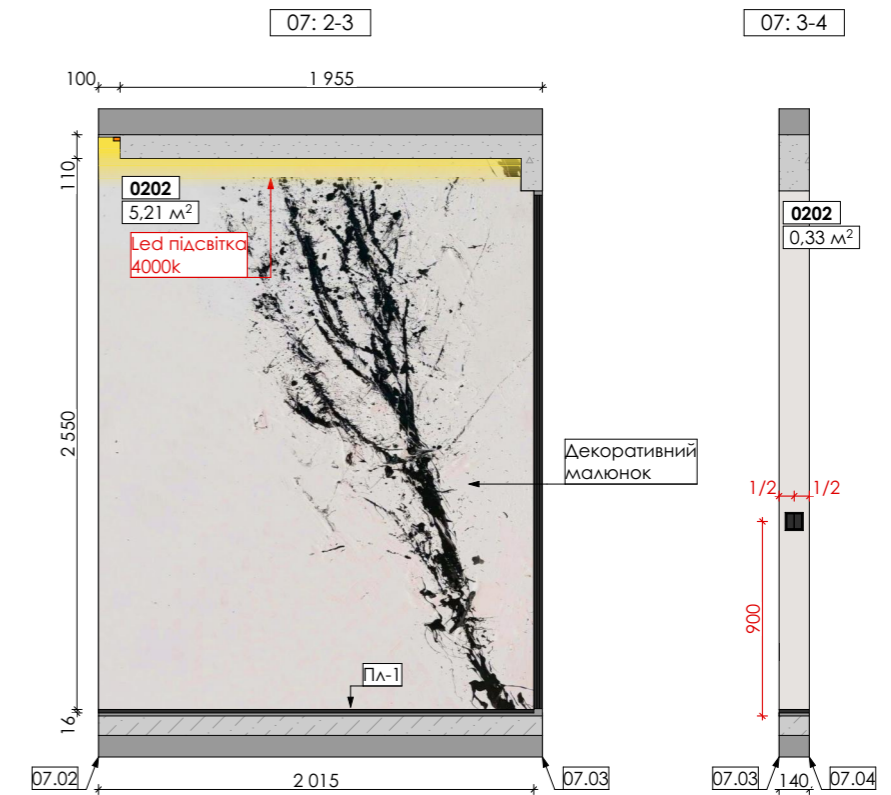
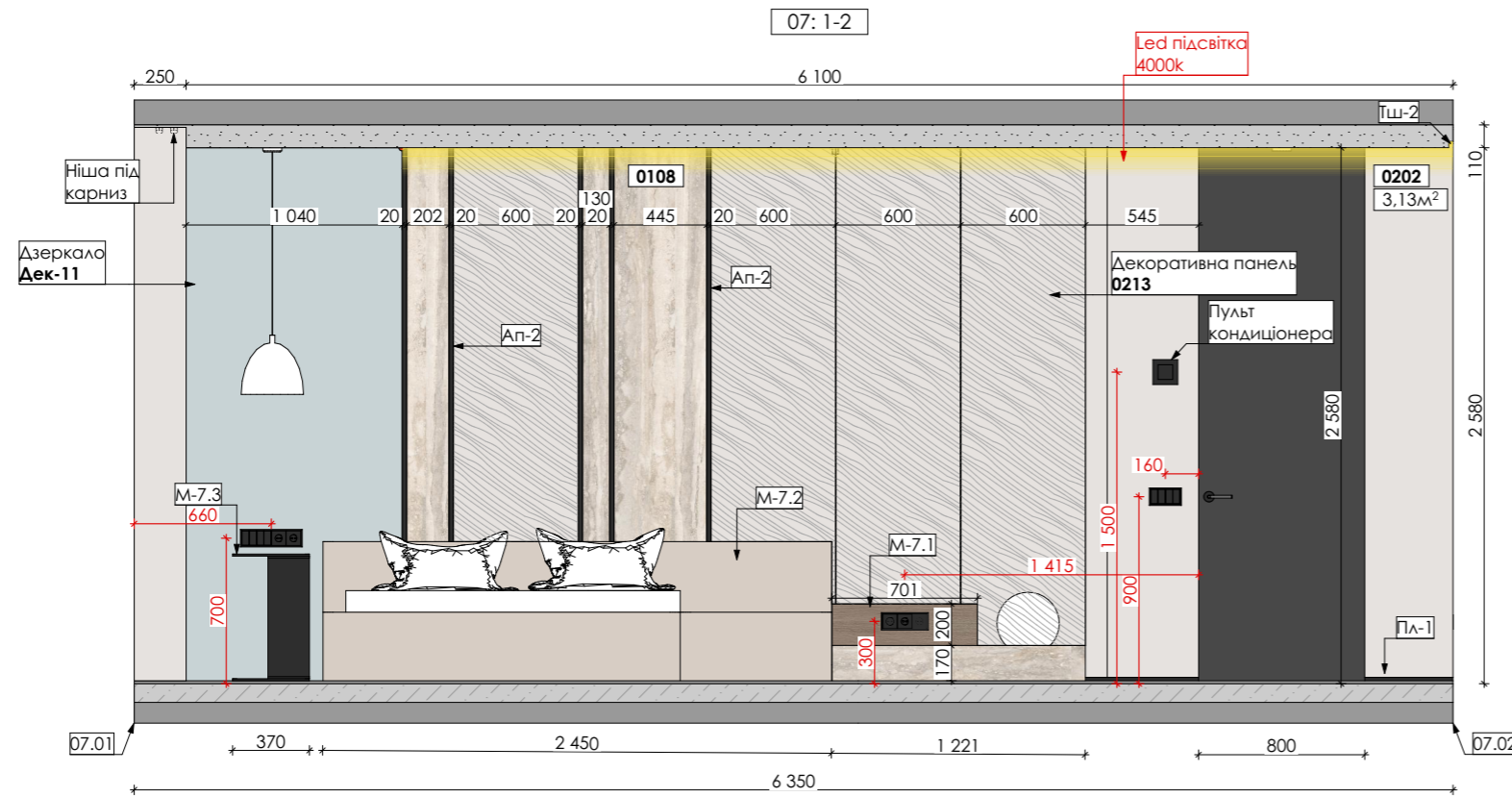
Проект		Монблан 125. Хмельницький		
Найменування аркуша		Масштаб	Дата редакції	Аркуш
Розгортка стін. Санвузол (душова)		1:50	27.12.2024	41





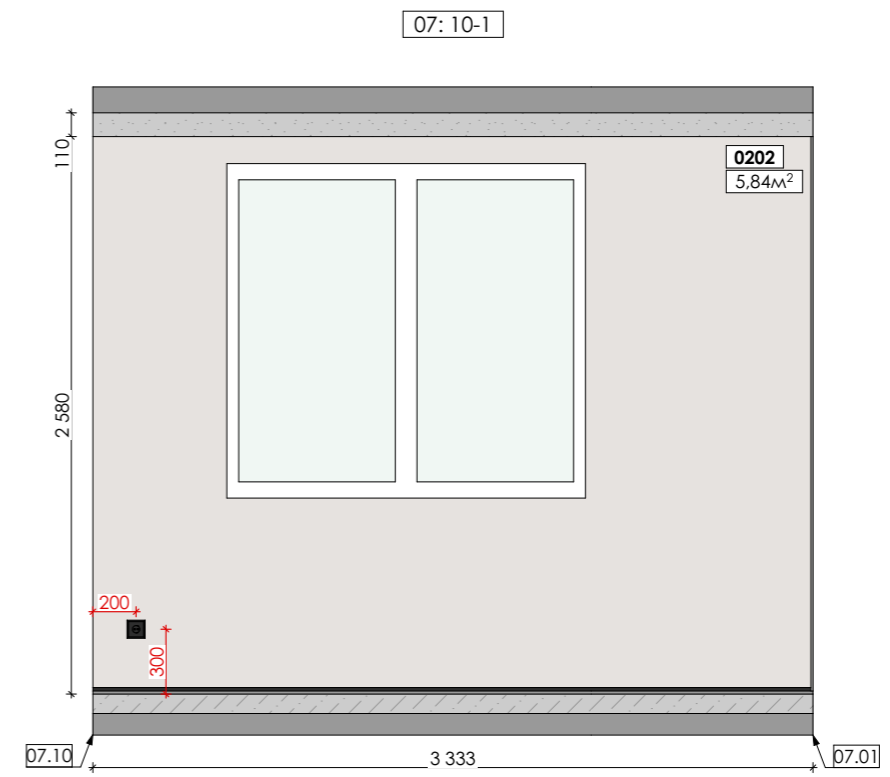
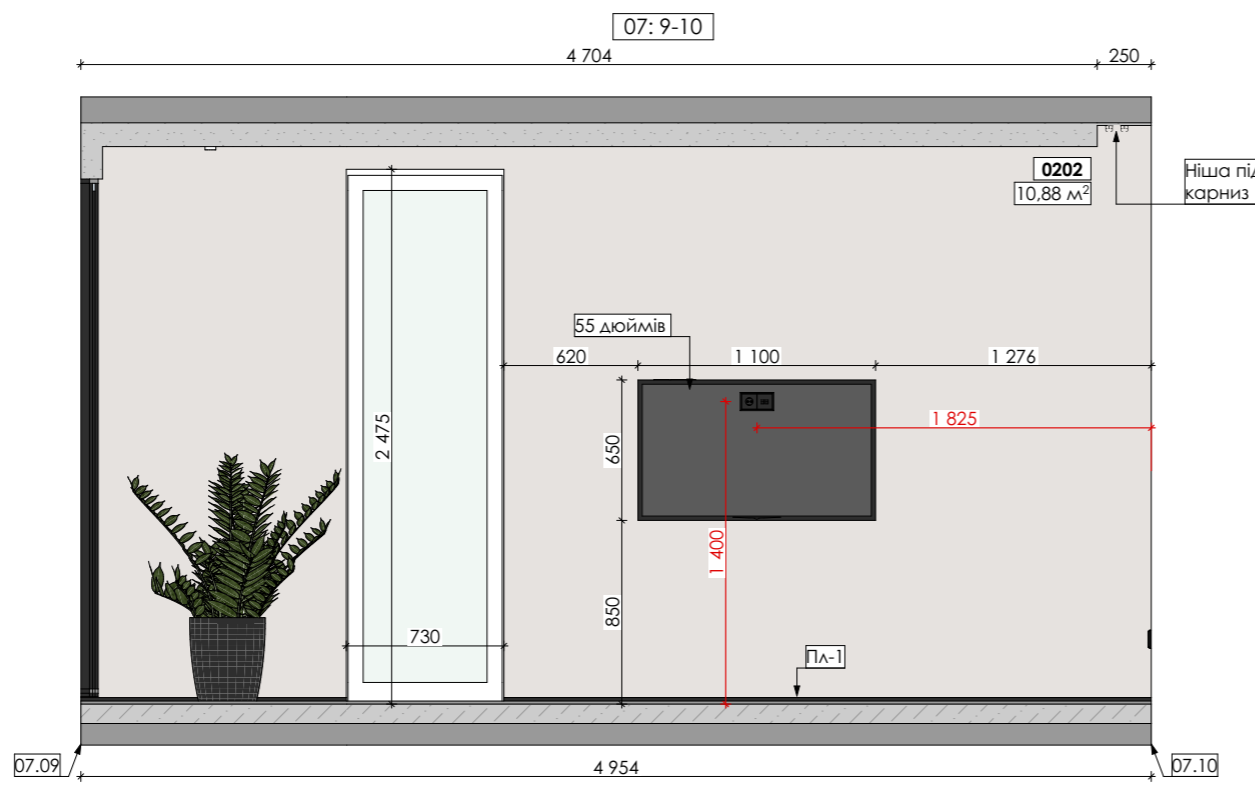
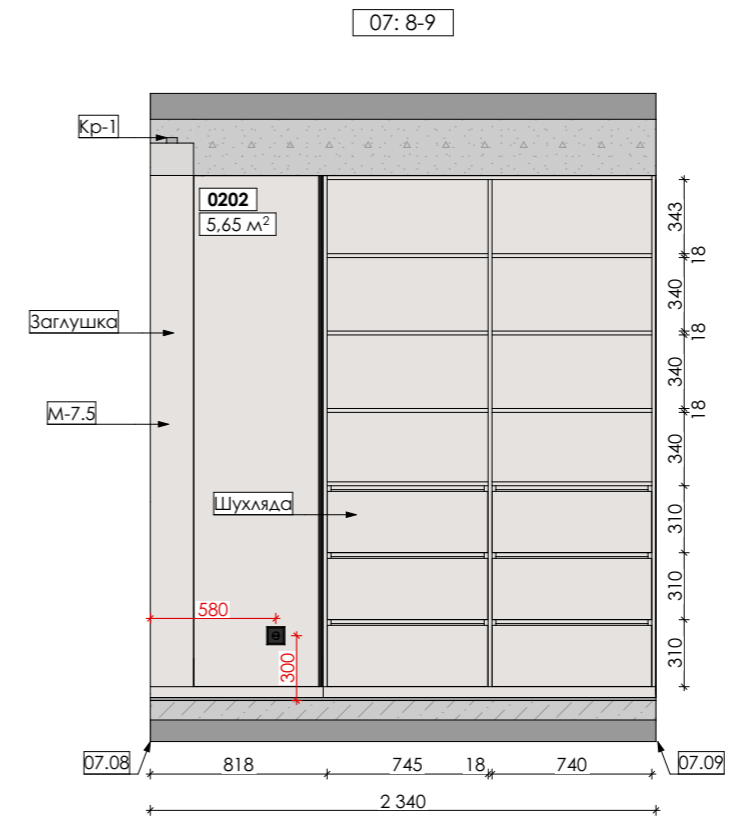
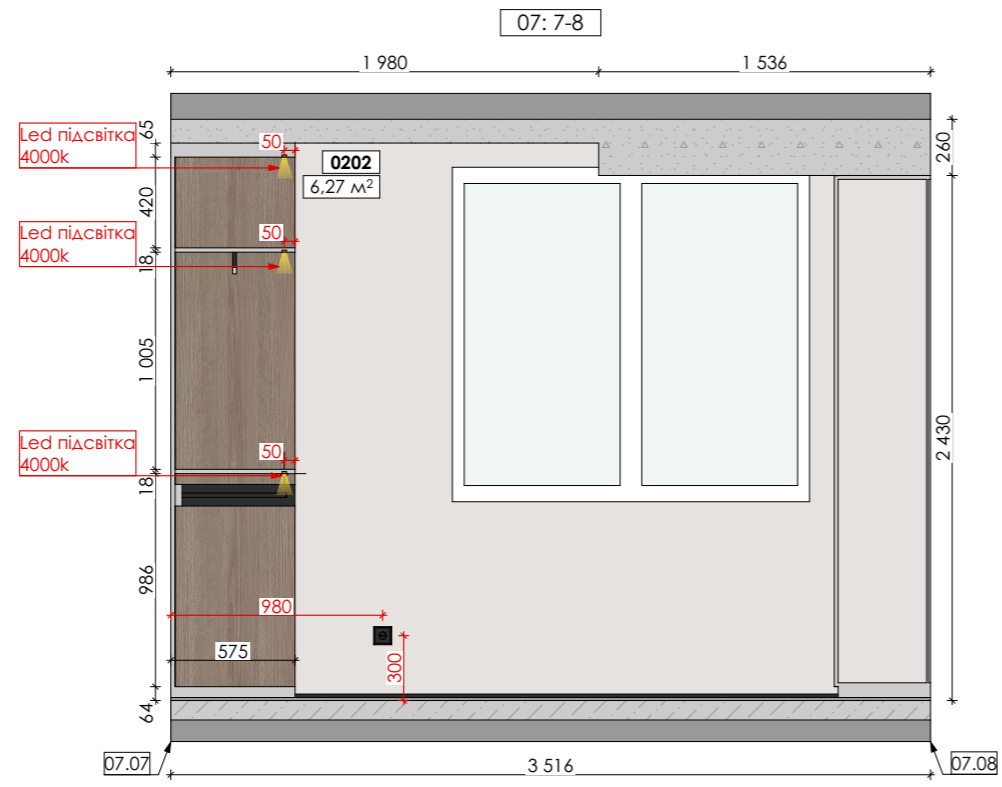
Проект		Монблан 125. Хмельницький		
Найменування аркуша		Масштаб	Дата редакції	Аркуш
Розгортка стін. Дитяча гардероб		1:50	27.12.2024	43





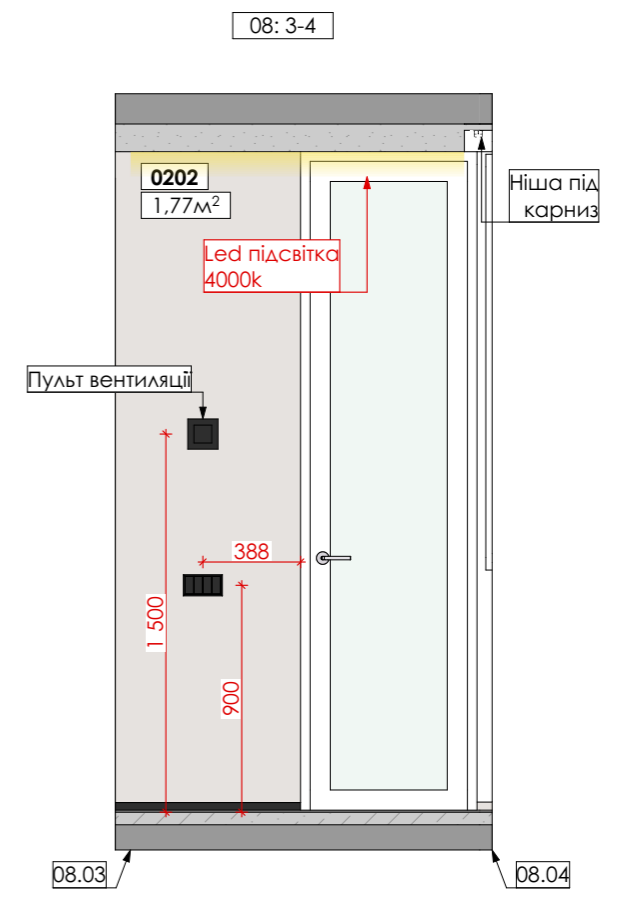
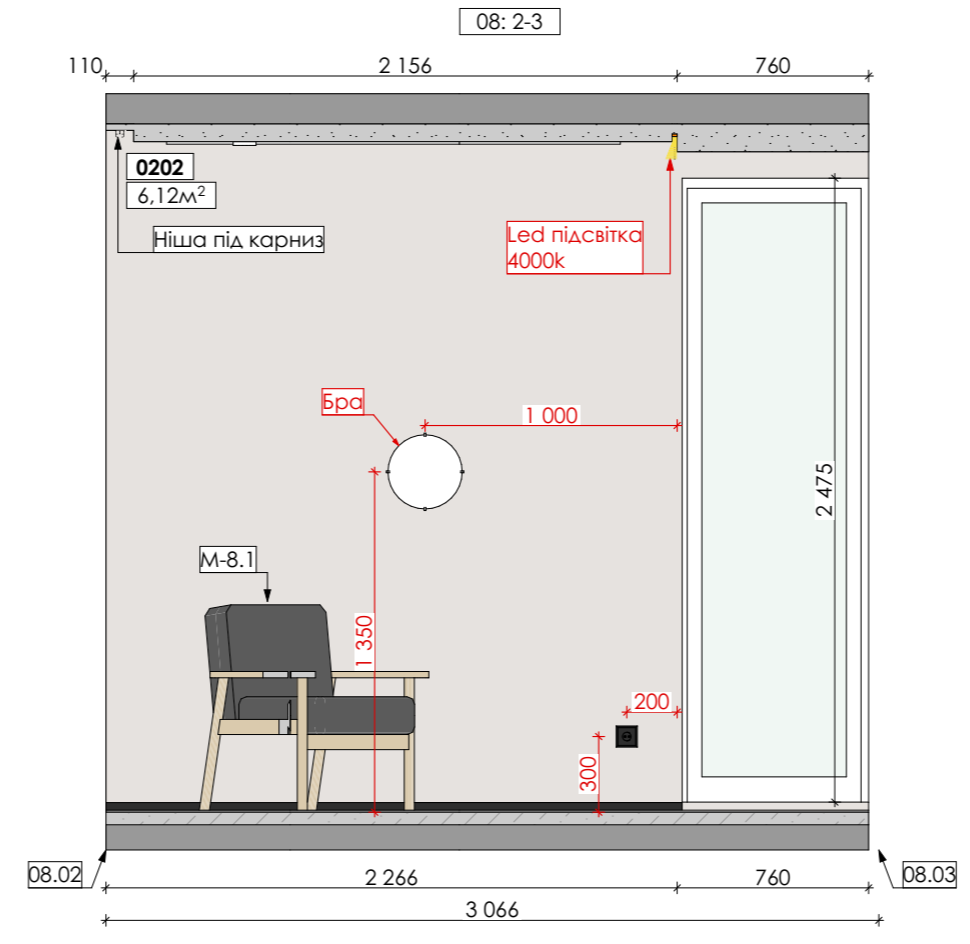
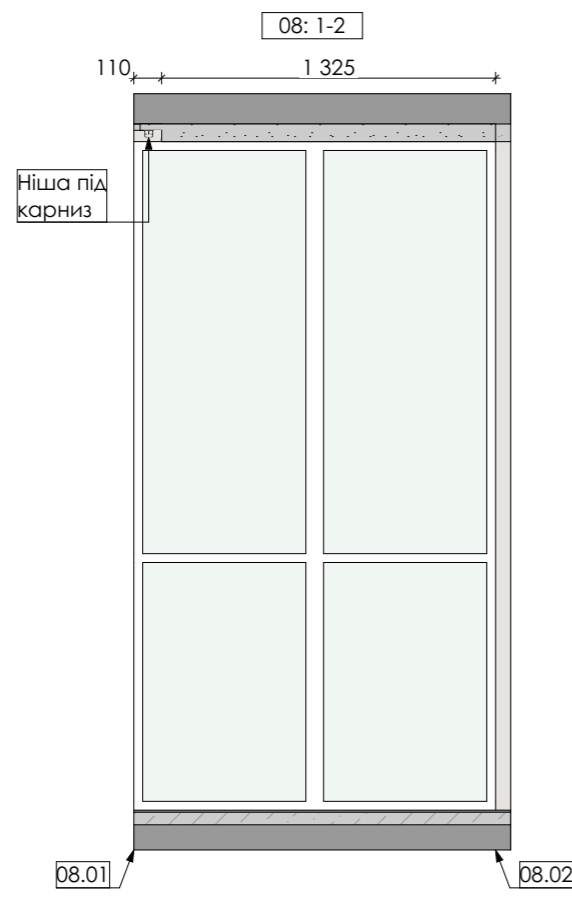
Проект		Монблан 125. Хмельницький		
Найменування аркуша		Масштаб	Дата редакції	Аркуш
Розгортка стін. Спальня та гардероб		1:50	27.12.2024	45





Проект		Монблан 125. Хмельницький		
Найменування аркуша		Масштаб	Дата редакції	Аркуш
Розгортка стін. Спальня та гардероб		1:50	27.12.2024	46





Проект		Монблан 125. Хмельницький		
Найменування аркуша		Масштаб	Дата редакції	Аркуш
Розгортка. Балкон		1:50	27.12.2024	47



T-0.0 Техніка

- 1.1 посудомийка
- 1.2 індукційна плита
- 1.3 витяжка
- 1.4 морозилка
- 1.5 мікрохвильова піч
- 1.6 духовка піч
- 1.7 холодильник
- 1.8 телевізор 65 дюймів
- 1.9 музичний центр

- 2.1 пральна машинка
- 2.2 сушильна машинка
- 2.3 бойлер
- 2.4 фільтр

- 3.1 робот-пилосос

- 4.1 телевізор 55 д.

- 5.1 телевізор 55 д.
- 5.2 відпарювач

Ак-0.0 Аксесуари

- 1.1 полицка
- 2.1 диспенсер для мила
- 2.2 тримач для зубних щіток
- 2.3 тримач рушника
- 2.4 тримач йоршика
- 2.5 тримач паперу
- 2.6 гачки
- 2.7 дзеркало
- 3.1 тримач йоршика
- 3.2 гачки

M-0.0 Меблі

- 1.1 консоль - на замовлення
- 1.2 пуф - на замовлення
- 1.3 тумба - на замовлення
- 1.4 крісло (2 шт.) - на замовлення
- 1.5 журнальний столик - на замовлення
- 1.6 стелаж - на замовлення
- 1.7 кухня - на замовлення
- 1.8 острів - на замовлення
- 1.9 барний стілець (5 шт.) - на замовлення
- 1.10 журнальний столик - на замовлення
- 1.11 диван - на замовлення

- 2.1 шафа - на замовлення
- 2.2 тумба під умивальник - на замовлення
- 2.3 штанга - на замовлення
- 3.1 стелаж - на замовлення
- 3.2 шафа - на замовлення
- 4.1 тумба під умивальник - на замовлення
- 4.2 дзеркало - на замовлення
- 4.3 шафа над інст. - на замовлення
- 5.1 шафа - на замовлення
- 5.2 тумба під умивальник - на замовлення
- 5.3 штанга - на замовлення

- 6.1 стелаж - на замовлення
- 6.2 шафа - на замовлення
- 6.3 стелаж - на замовлення
- 6.4 тумба - на замовлення
- 6.5 робочий стіл - на замовлення
- 6.6 офісне крісло - на замовлення
- 6.7 ліжко - на замовлення
- 6.8 приліжкова тумба - на замовлення
- 6.9 настінний турник - на замовлення
- 7.1 приліжкова тумба - на замовлення
- 7.2 ліжко - на замовлення
- 7.3 приліжкова тумба - на замовлення
- 7.4 гардероб - на замовлення

- 7.5 шафа - на замовлення
- 7.6 скляна перегородка - на замовлення
- 7.7 пуф - на замовлення
- 8.1 крісло - на замовлення
- 8.2 журнальний столик - на замовлення
- 8.3 сушка стельова - на замовлення

C-0.0 Сантехніка

- 1.1 мийка
- 1.2 змішувач
- 2.1 змішувач
- 2.2 мийка
- 2.3 рушникосушка
- 3.1 змішувач вмонтований
- 3.2 умивальник
- 3.3 ручний душ
- 3.4 змішувач
- 3.5 трап
- 3.6 лійка душа
- 3.7 унітаз
- 3.8 інсталяція
- 3.9 кнопка змива
- 4.1 унітаз
- 4.2 кнопка змиву
- 4.3 інсталяція
- 4.4 біде
- 4.5 змішувач вмонтований
- 4.6 умивальник
- 4.7 ванна
- 4.8 душовий комплект
- 4.9 змішувач для біде

Умовні позначення

- M-0.1 - маркування меблів
- T-1.1 - маркування техніки
- C-1.1 - маркування сантехніки
- AK-1.1 - маркування аксесуарів

Проект

Монблан 125. Хмельницький

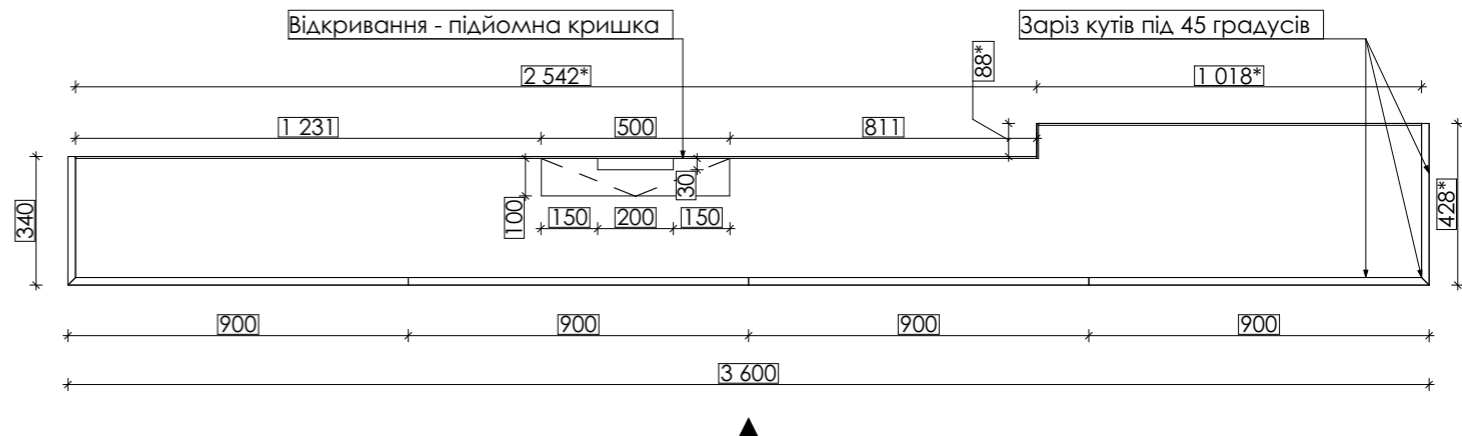
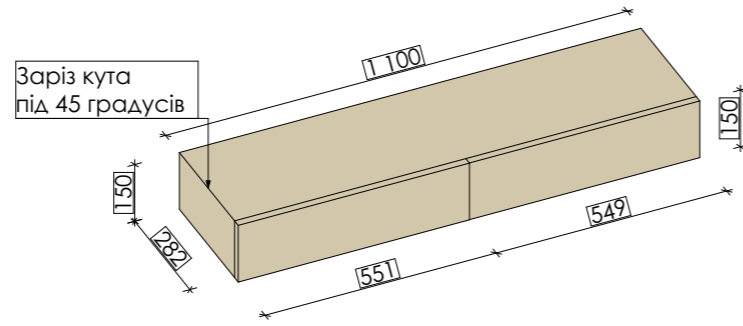
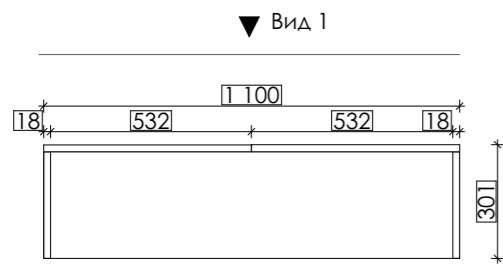
Найменування аркуша
План маркування меблів

Масштаб
1:50

Дата редакції
27.12.2024

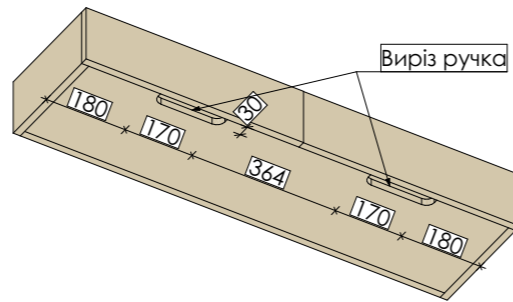
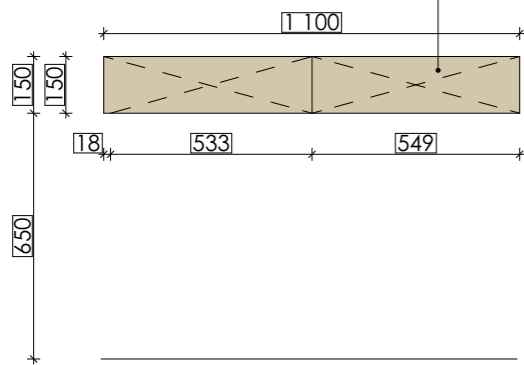
Аркуш
48



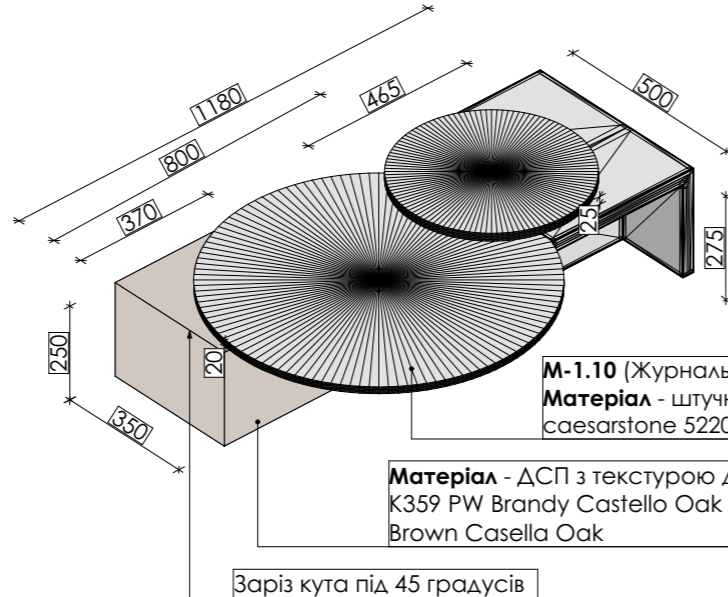
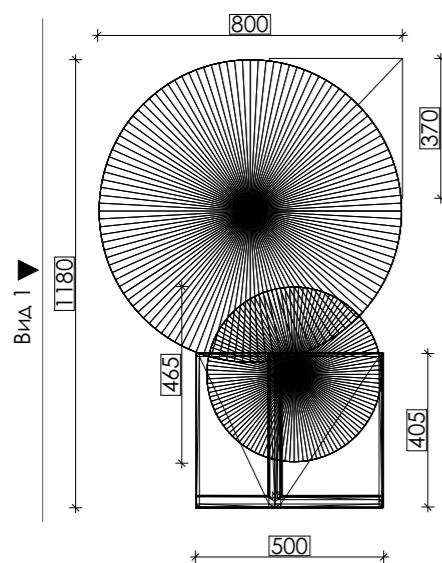
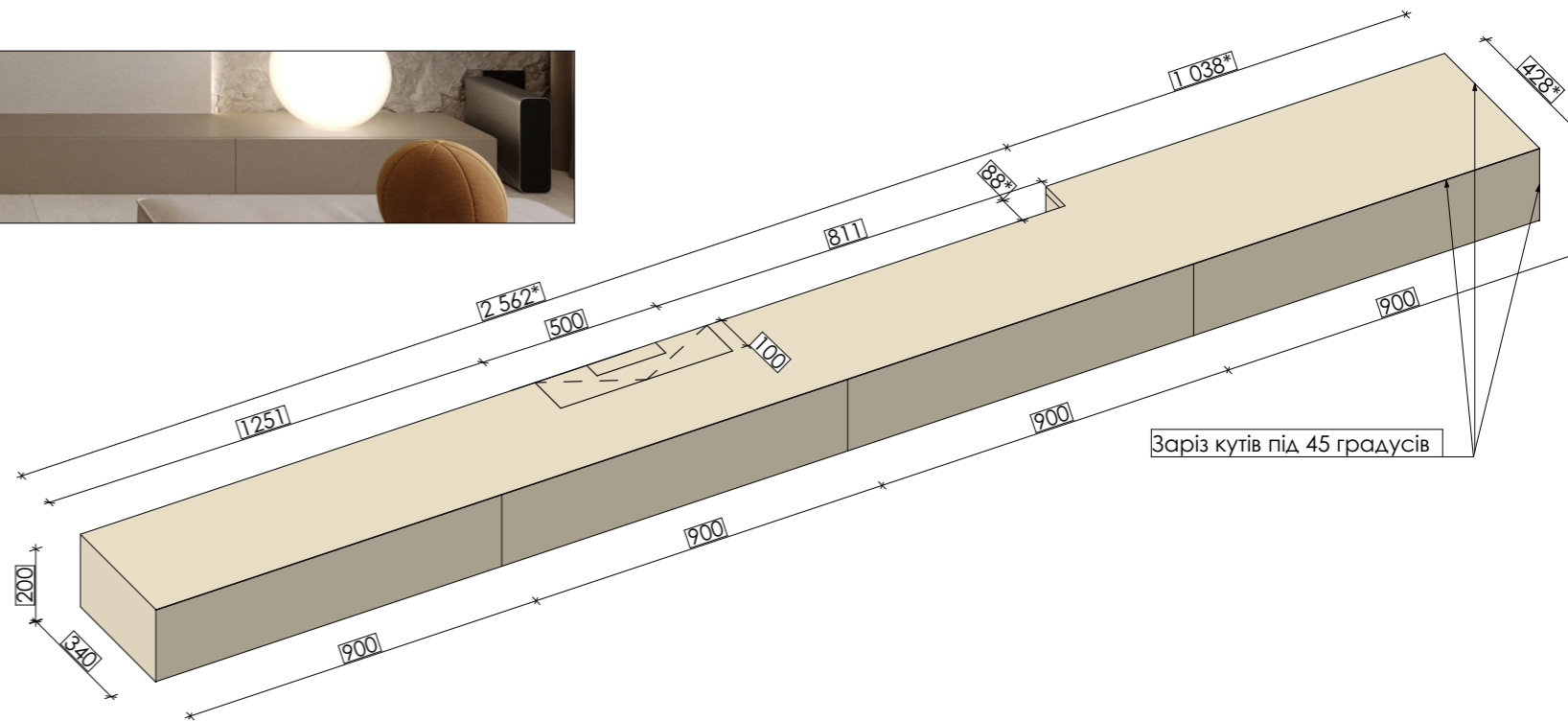


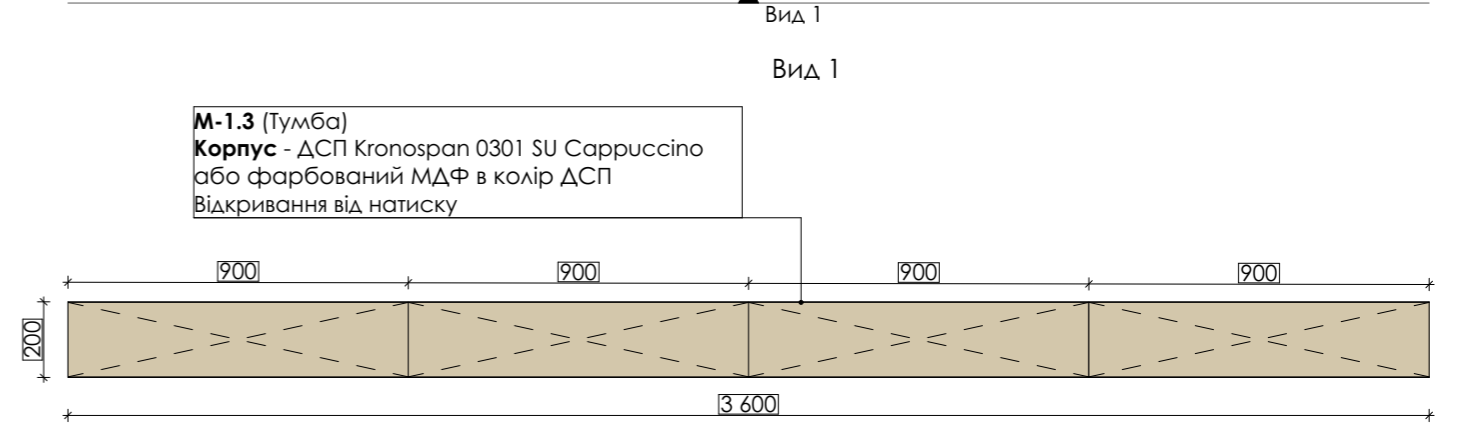


Вид 1

М-1.1 (Консоль)
Корпус - ДСП Kronospan 0301 SU Cappuccino або фарбований МДФ в колір ДСП
 Відкривання - виріз-ручка



М-1.3 (Тумба)
Корпус - ДСП Kronospan 0301 SU Cappuccino або фарбований МДФ в колір ДСП
 Відкривання від натиску



М-1.10 (Журнальний стіл)
Матеріал - штучний камінь caesarstone 5220 Dreamy Marfil

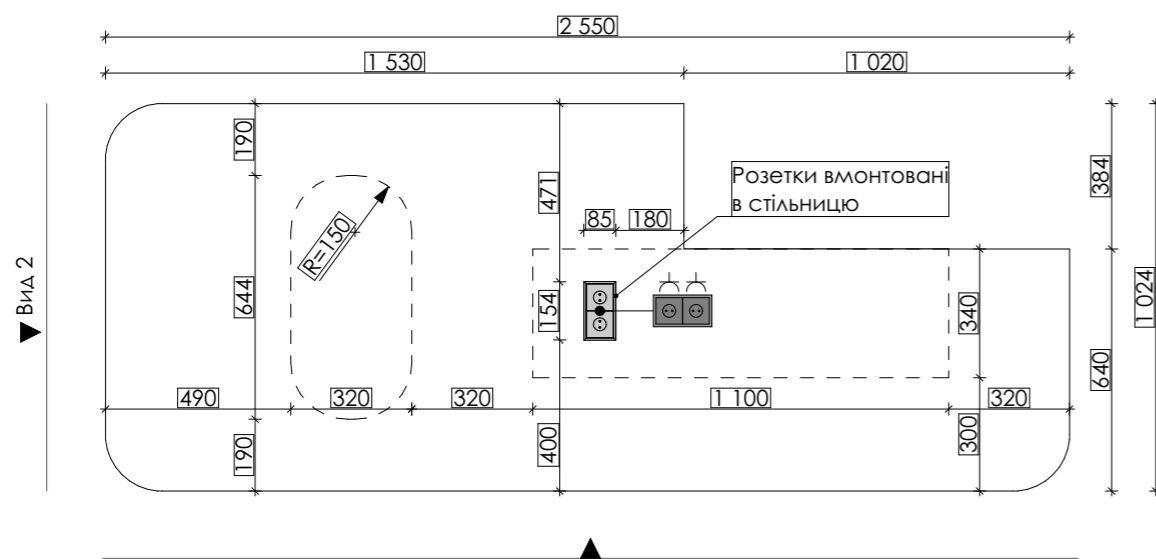
Матеріал - ДСП з текстурою дерева Kronospan K359 PW Brandy Castello Oak або Egger H1386 ST40 Brown Casella Oak

У випадку повної чи часткової закупівлі матеріалів на ВІЯРІ, прохання при створенні рахунку через ВІЯРПро поставити галочку "Дизайн проєкт" і зазначити в коментарі номер проєкту: 00-002355
У випадку, якщо це не вдасться зробити, прохання повідомити про це дизайнера. Дякуємо!

- Примітки:**
1. Підрядна організація виконує детальні креслення та погоджує наповнення і розміри з замовником та дизайнером.
 2. Всі розміри проєктні. Перед замовленням, виготовленням, монтажом меблів виконати обміри.
 3. Колір та фактуру матеріалів підібрати по візуалізації та погодити по реальному зразку.
 4. У випадку зміни габаритів або розташування в просторі, погодити з дизайнером.

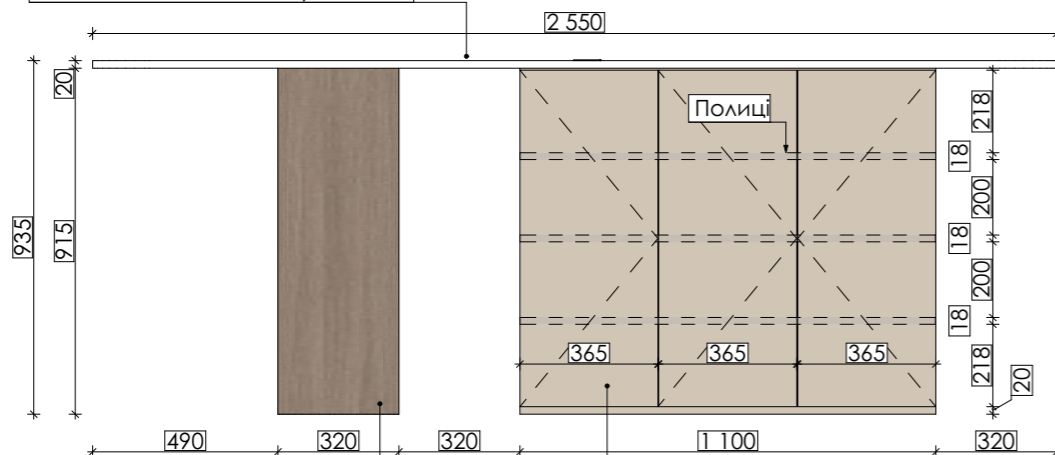
Проект		Монблан 125. Хмельницький		
Найменування аркуша		Масштаб	Дата редакції	Аркуш
Передпокій та вітальня. Консоль (М-1.1), Тумба (М-1.3), Журнальний столик (М-1.10)		1:50	27.12.2024	49





Вид 1

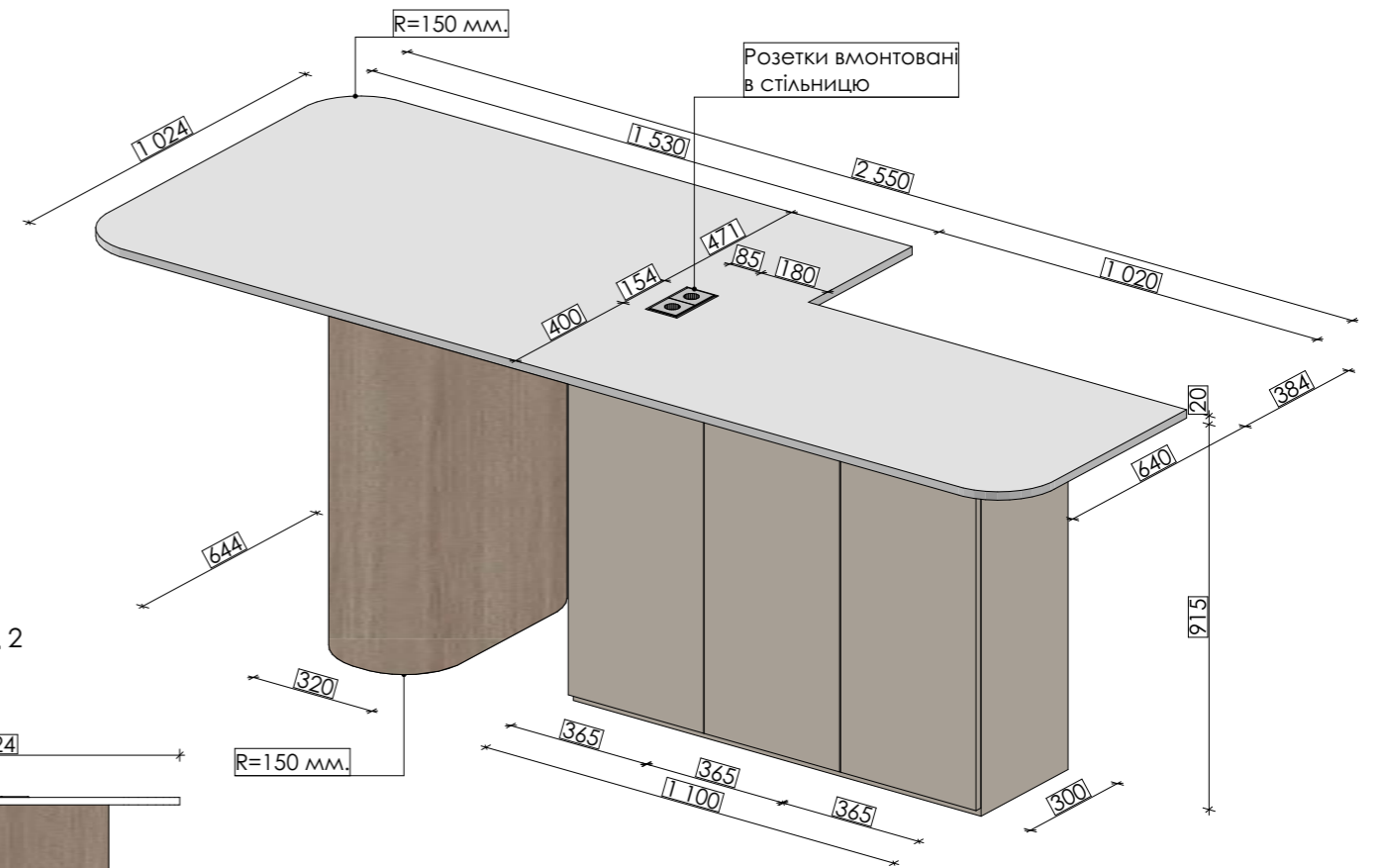
М-1.9 (Острів)
Стільниця - штучний камінь
 caesarstone 5220 Dreamy Marfil



Вид 1

Заокруглена ніжка - МДФ
 шпонований дубом або натуральне
 дерево дуб (Тип 2), R=150 мм.

Тумбочка: фасади - фарбований
 МДФ NCS S 1502-Y50R (ст. 5)
Корпус - ДСП Kronospan 7045 SU Satin.
 Відкривання - від натиску



Вид 2



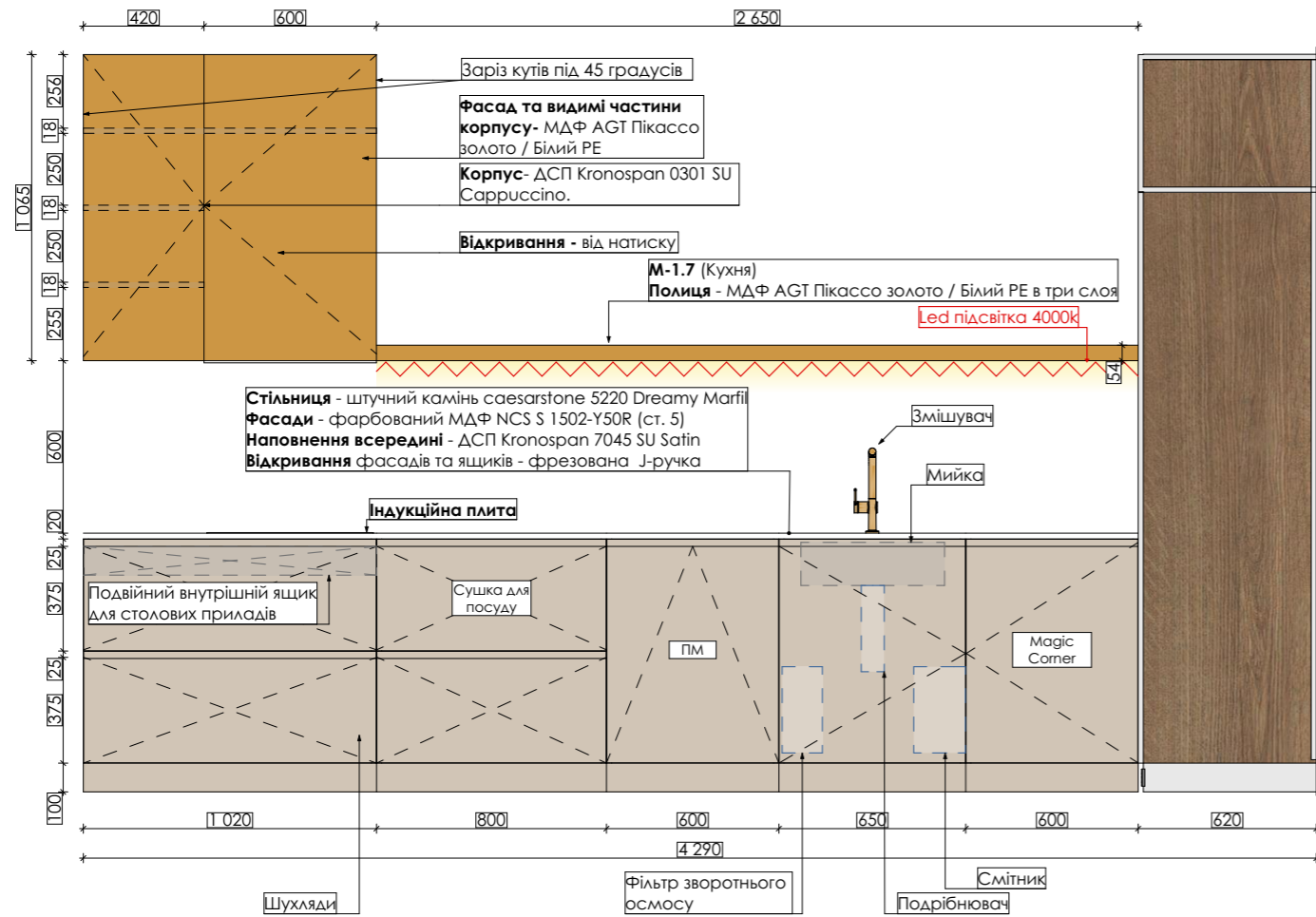
У випадку повної чи часткової закупівлі матеріалів на ВІЯРІ, прохання при створенні рахунку через ВІЯРПро поставити галочку "Дизайн проєкт" і зазначити в коментарі номер проєкту: 00-002355
У випадку, якщо це не вдасться зробити, прохання повідомити про це дизайнера. Дякуємо!

Примітки:

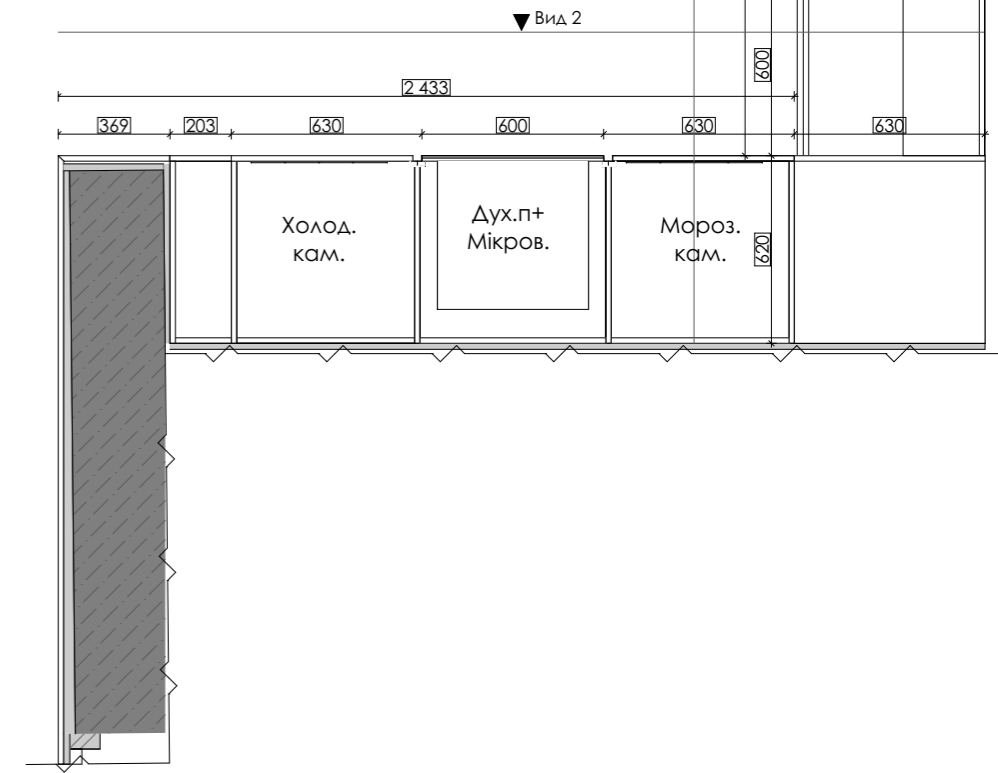
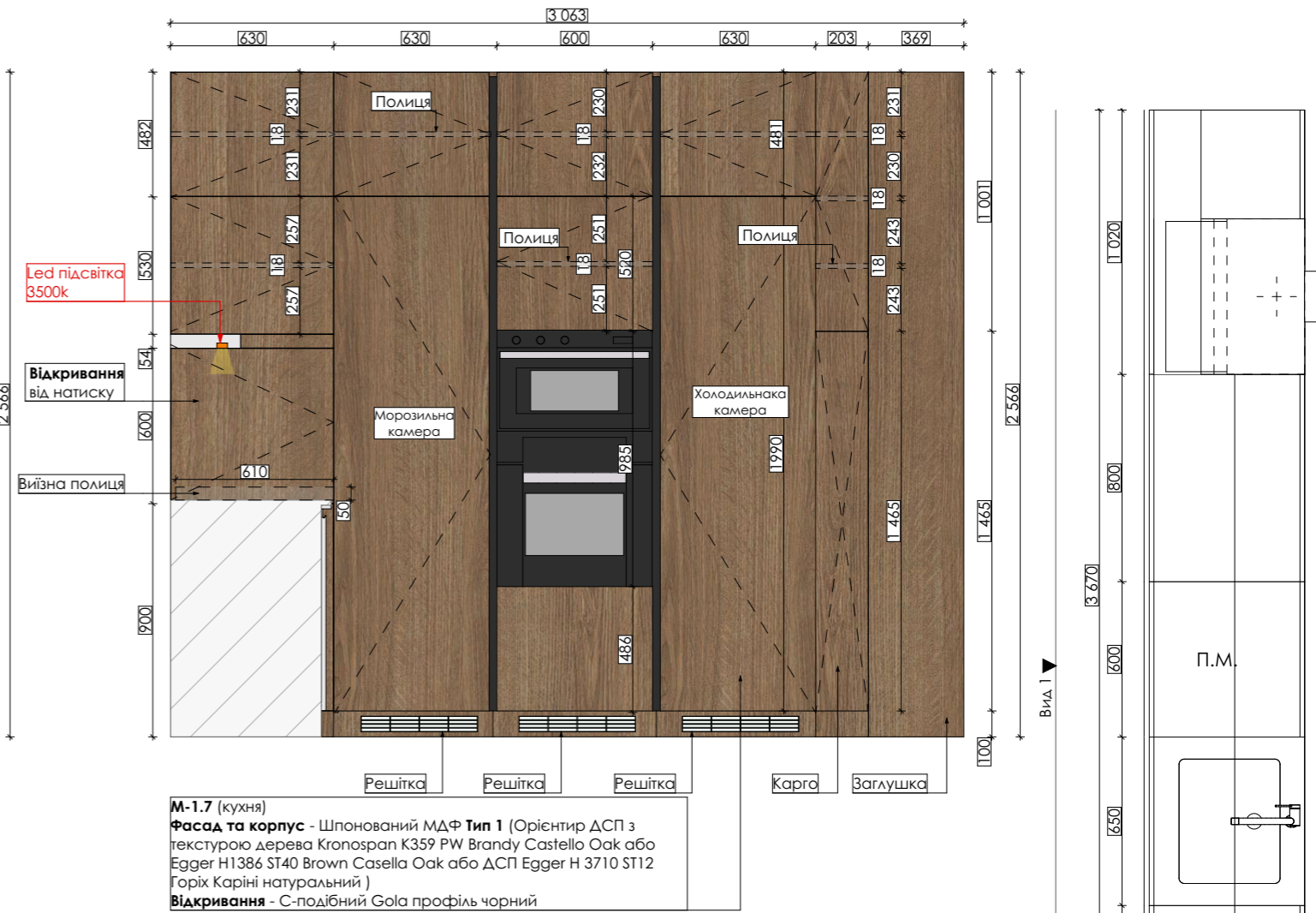
1. Підрядна організація виконує детальні креслення та погоджує наповнення і розміри з замовником та дизайнером.
2. Всі розміри проєктні. Перед замовленням, виготовленням, монтажом меблів виконати обміри.
3. Колір та фактуру матеріалів підібрати по візуалізації та погодити по реальному зразку.
4. У випадку зміни габаритів або розташування в просторі, погодити з дизайнером.

Проект		Монблан 125. Хмельницький		
Найменування аркуша	Масштаб	Дата редакції	Аркуш	
Кухня. Барний стіл, острів (М-1.8)	1:50	27.12.2024	50	

Вид 1



Вид 2



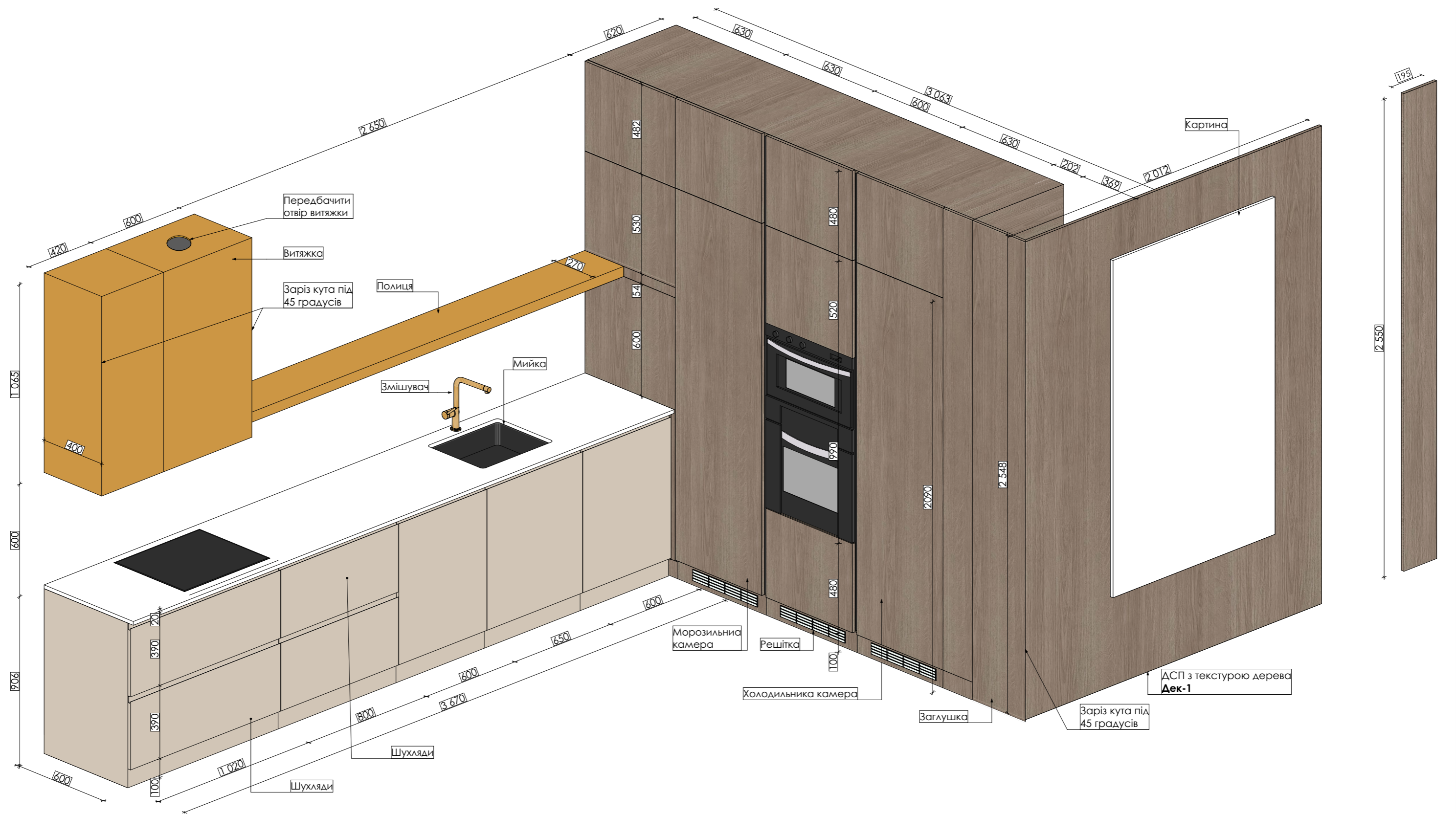
У випадку повної чи часткової закупівлі матеріалів на ВІЯРІ, прохання при створенні рахунку через ВіярПро поставити галочку "Дизайн проєкт" і зазначити в коментарі номер проєкту: 00-002355
У випадку, якщо це не вдасться зробити, прохання повідомити про це дизайнера. Дякуємо!

Примітки:

1. Підрядна організація виконує детальні креслення та погоджує наповнення і розміри з замовником та дизайнером.
2. Всі розміри проєктні. Перед замовленням, виготовленням, монтажом меблів виконати обміри.
3. Колір та фактуру матеріалів підібрати по візуалізації та погодити по реальному зразку.
4. У випадку зміни габаритів або розташування в просторі, погодити з дизайнером.
5. Узгодити шпон з дизайнером та фабрикою дверей.
6. Трансформатор винесений в окрему слаботочну електрощитову. Спосіб вмикання - з клавіші.

Проект		Монблан 125. Хмельницький		
Найменування аркуша		Масштаб	Дата редакції	Аркуш
Кухня. Кухня (М-1.7)		1:50	27.12.2024	51



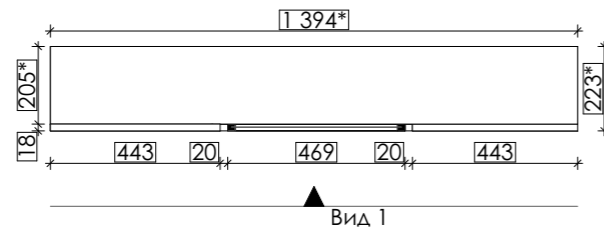


У випадку повної чи часткової закупівлі матеріалів на ВІЯРІ, прохання при створенні рахунку через ВІЯРПро поставити галочку "Дизайн проєкт" і зазначити в коментарі номер проєкту: 00-002355
 У випадку, якщо це не вдасться зробити, прохання повідомити про це дизайнера. Дякуємо!

- Примітки:**
1. Підрядна організація виконує детальні креслення та погоджує наповнення і розміри з замовником та дизайнером.
 2. Всі розміри проєктні. Перед замовленням, виготовленням, монтажом меблів виконати обміри.
 3. Колір та фактуру матеріалів підібрати по візуалізації та погодити по реальному зразку.
 4. У випадку зміни габаритів або розташування в просторі, погодити з дизайнером.
 5. Узгодити шпон з дизайнером та фабрикою дверей.
 6. Трансформатор винесений в окрему слаботочну електрощитову. Спосіб вмикання- з клавіші.

Проект		Монблан 125. Хмельницький		
Найменування аркуша		Масштаб	Дата редакції	Аркуш
Кухня. Кухня (М-1.7)		1:50	27.12.2024	52



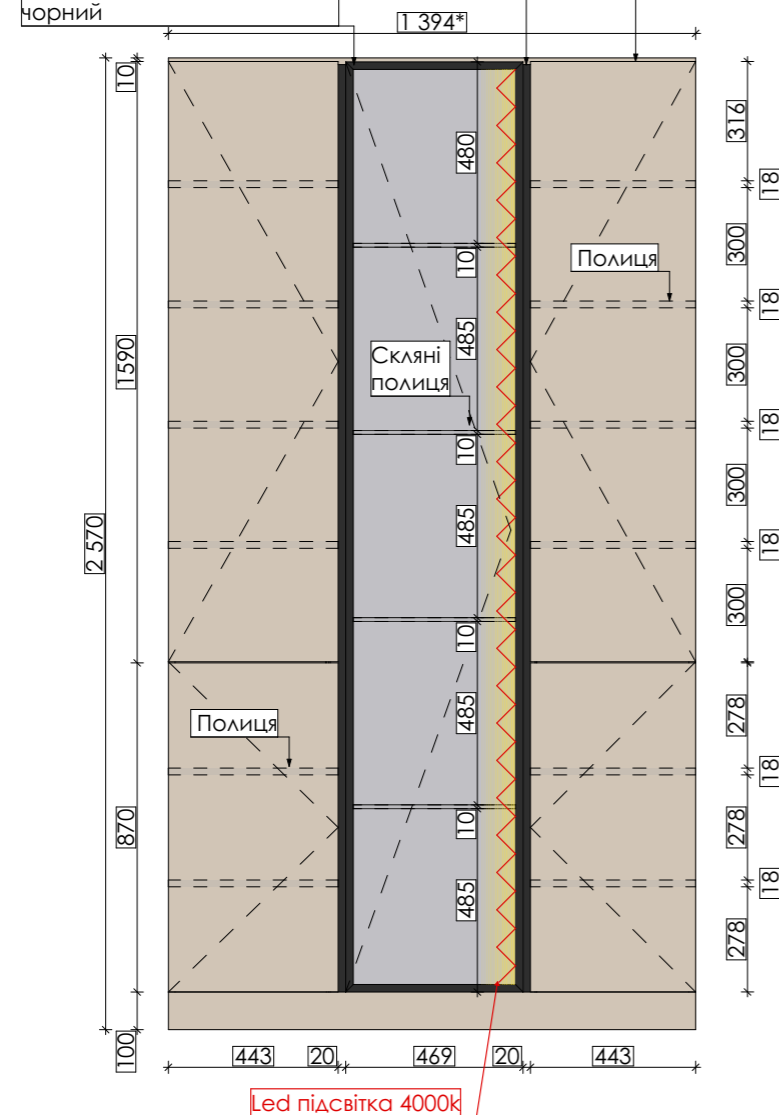


Вид 1

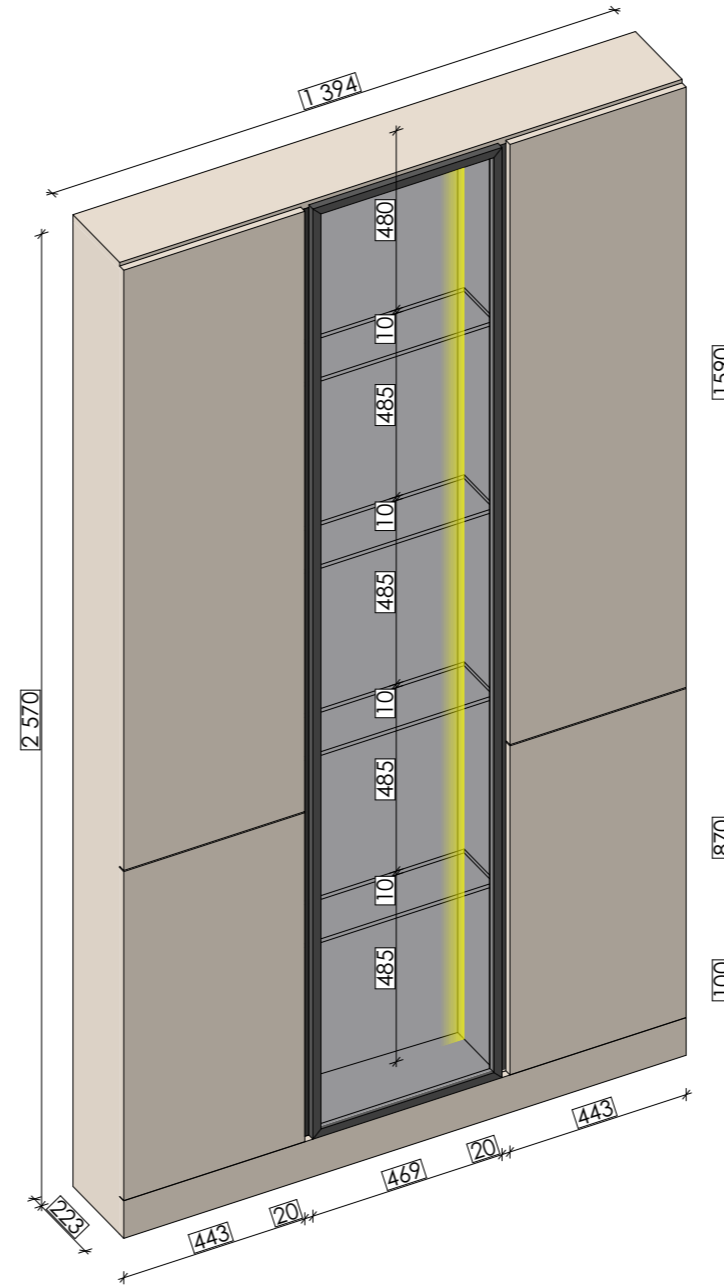
М-1.6 (Стелаж)
Фасади (лівий і правий) - МДФ NCS S 1502-Y50R (ст. 5),
Корпус - ДСП Kronospan 7045 SU Satin
Фасад посередині - BEL VISO GLASS R-1 бронза матова,
 скло тоноване бронза 4 м. Товщина рами 20 мм.

Відкривання - С-подібний
 Gola профіль чорний

Відкривання - Gola профіль
 чорний



3Д ВИГЛЯД

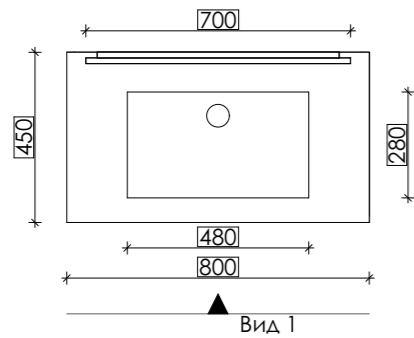


У випадку повної чи часткової закупівлі матеріалів на ВІЯРІ, прохання при створенні рахунку через ВІЯРПро поставити галочку "Дизайн проєкт" і зазначити в коментарі номер проєкту: 00-002355
У випадку, якщо це не вдасться зробити, прохання повідомити про це дизайнера. Дякуємо!

Примітки:

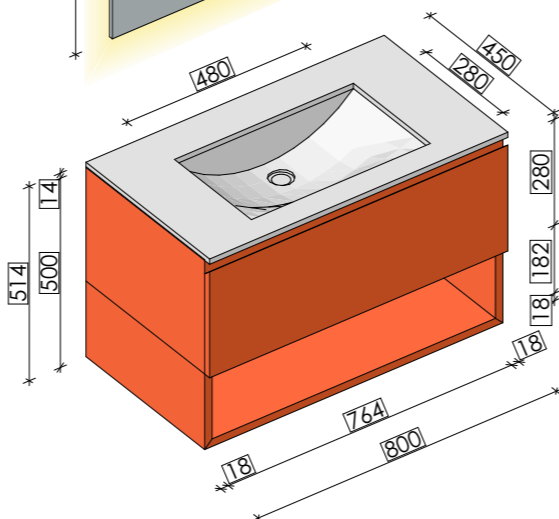
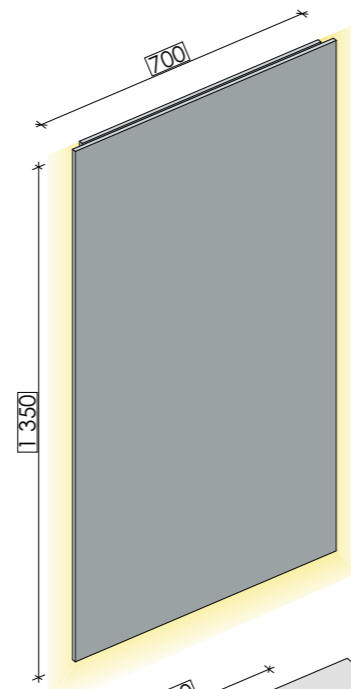
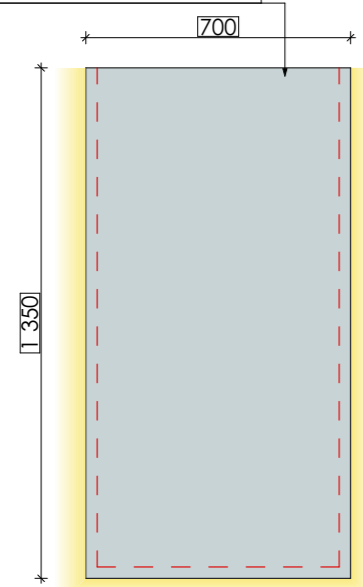
1. Підрядна організація виконує детальні креслення та погоджує наповнення і розміри з замовником та дизайнером.
2. Всі розміри проєктні. Перед замовленням, виготовленням, монтажом меблів виконати обміри.
3. Колір та фактуру матеріалів підібрати по візуалізації та погодити по реальному зразку.
4. У випадку зміни габаритів або розташування в просторі, погодити з дизайнером.
5. Трансформатор винесений в окрему слаботочну електричну. Спосіб вмикання- з клавіші.

Проект		Монблан 125. Хмельницький		
Найменування аркуша	Масштаб	Дата редакції	Аркуш	
Кухня. Стелаж (М-1.6)	1:50	27.12.2024	53	



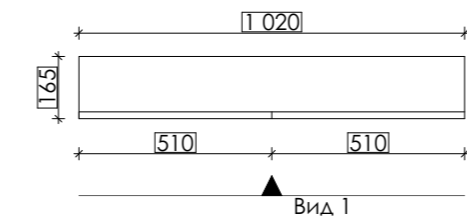
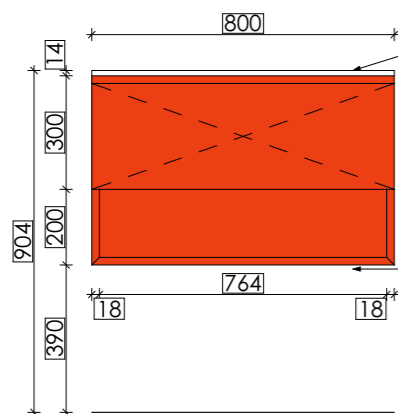
Вид 1

М-4.2 (Дзеркало)
3 Led підсвіткою 4000к.
Передбачити вбудований трансформатор, вмикання від клавіші



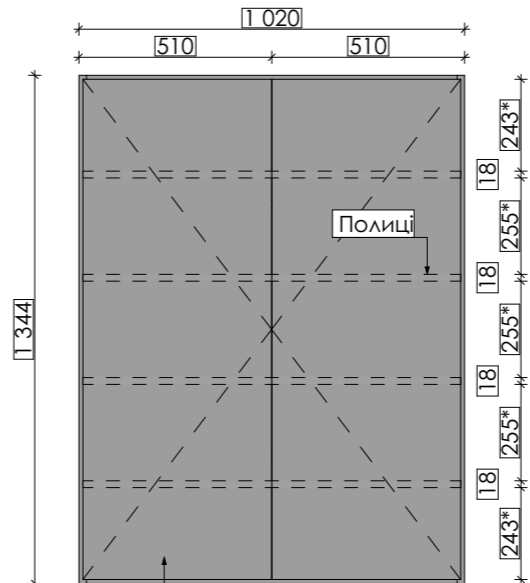
Умивальник DELLA 800

М-4.1 (Тумба)
Корпус та фасад - фарбований МДФ NCS S 2070-Y80R (ст. 104)
Відкриття верхнього ящика - фрезована ручка



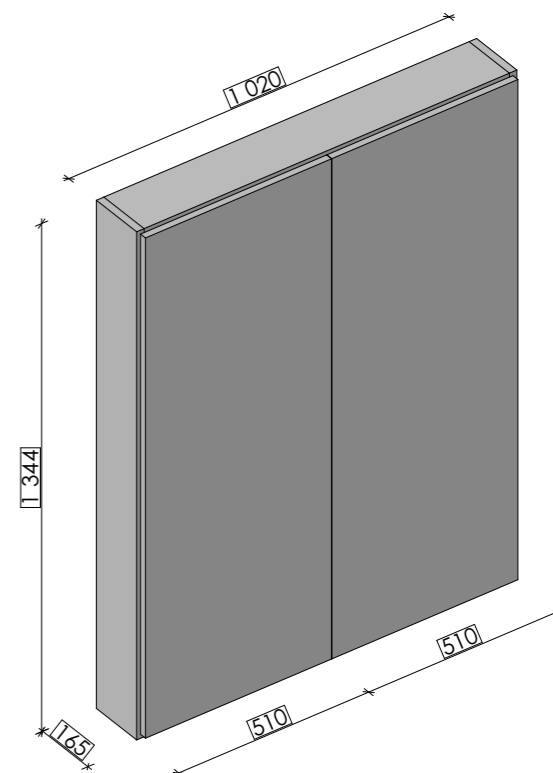
Вид 1

Вид 1



Фасади повинні співпадати зі швом плитки = центр кнопки

М-4.3 (Шафа над інсталяцією)
Корпус та фасад - фарбований МДФ NCS S 2500-N (ст. 1)
Відкриття від натиску

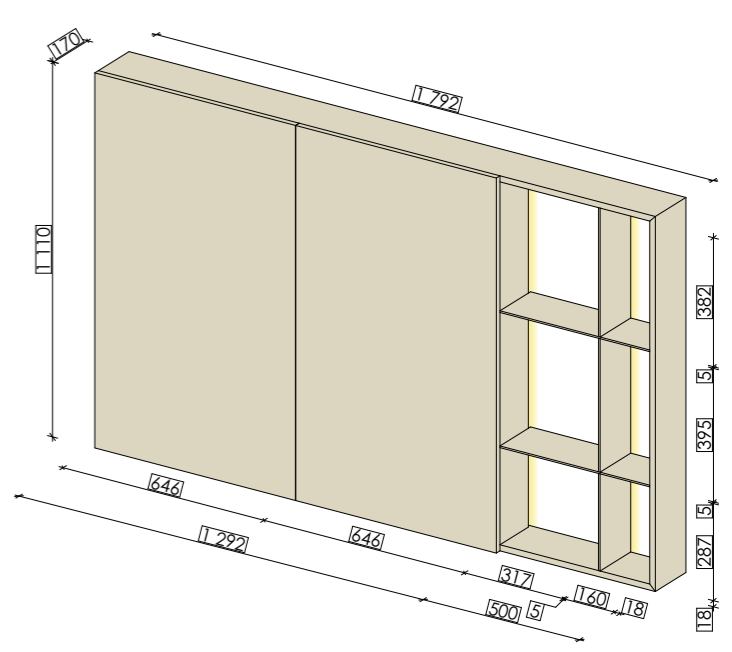
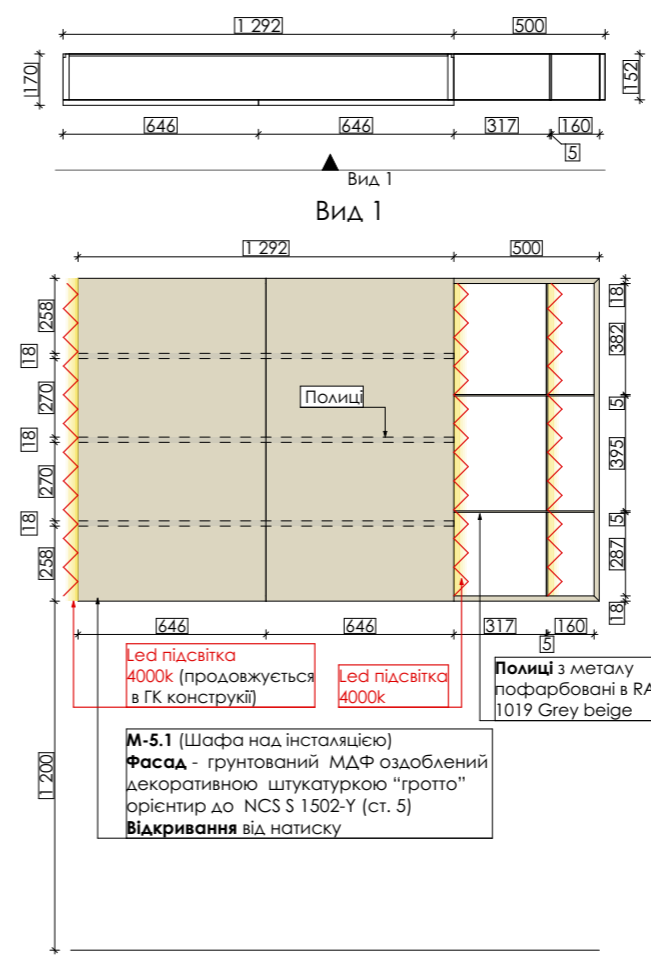
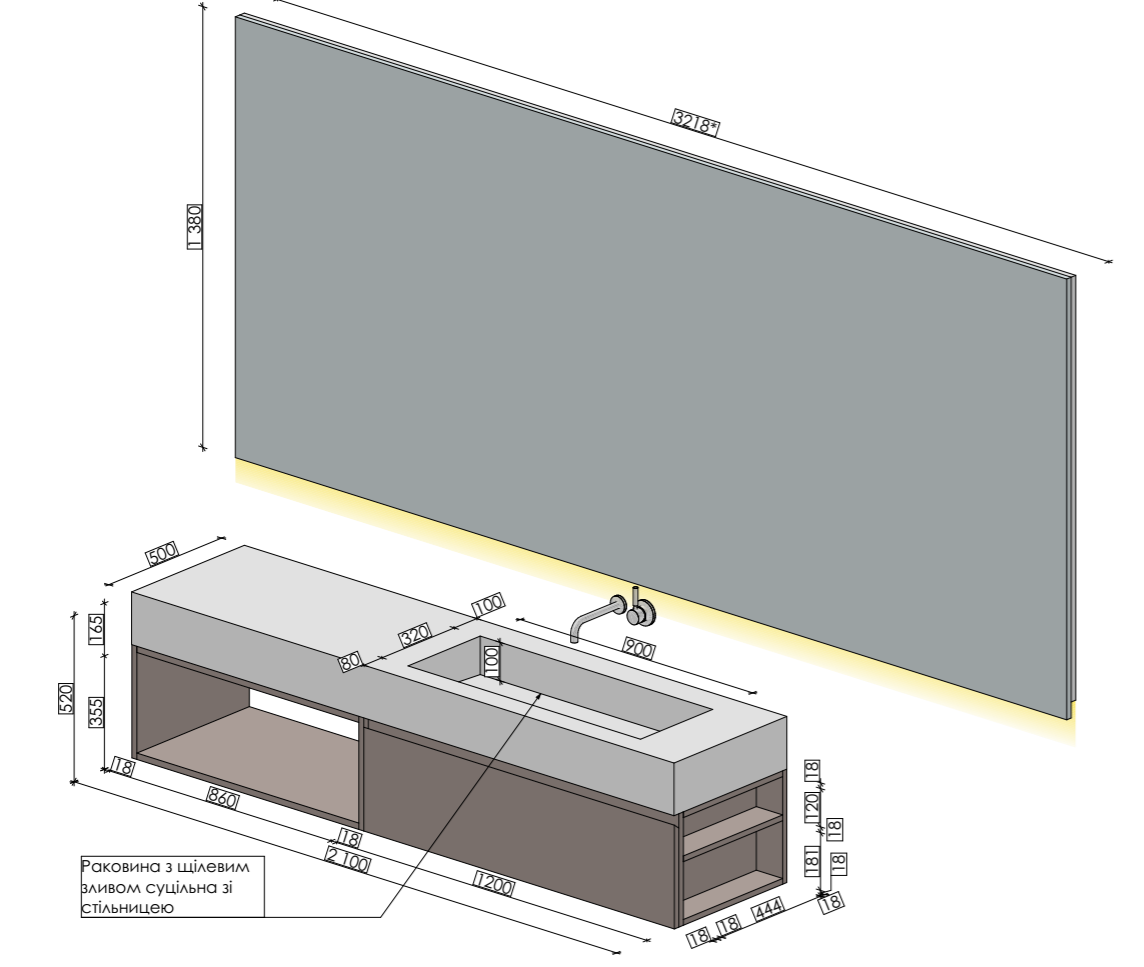
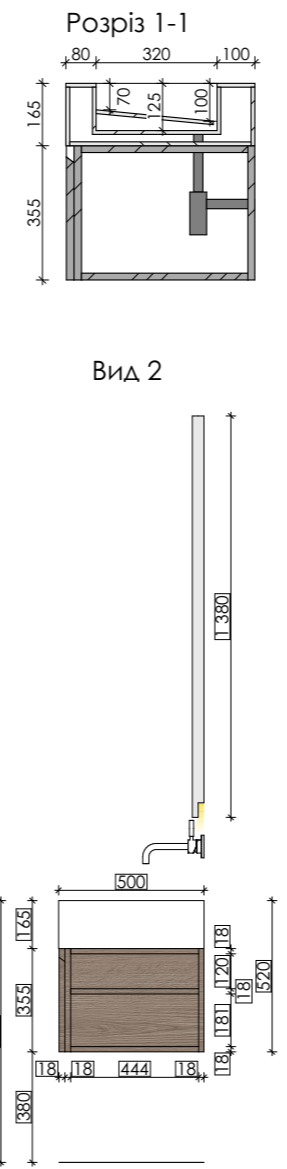
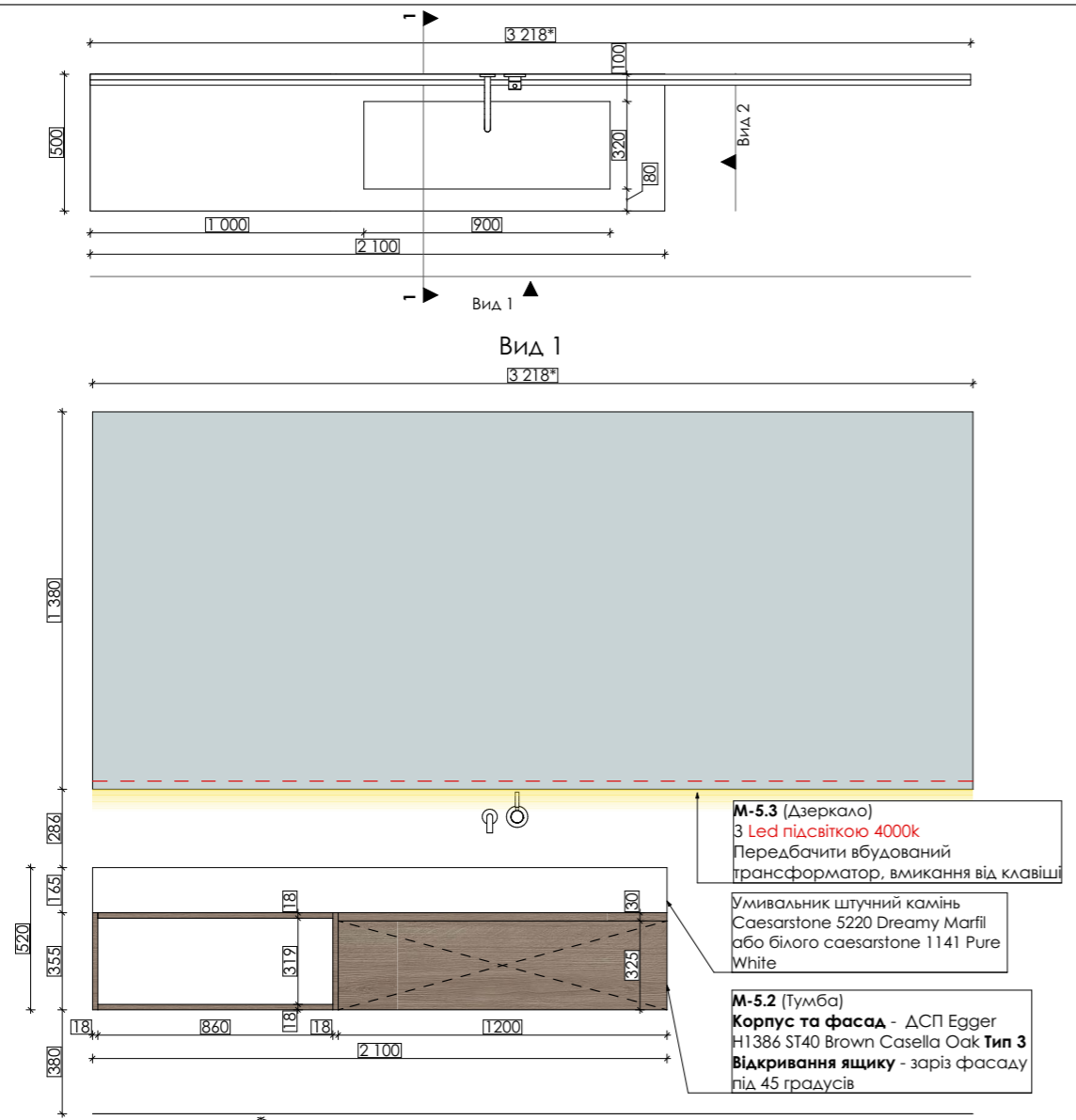


У випадку повної чи часткової закупівлі матеріалів на ВІЯРІ, прохання при створенні рахунку через ВіярПро поставити галочку "Дизайн проект" і зазначити в коментарі номер проєкту: 00-002355
У випадку, якщо це не вдасться зробити, прохання повідомити про це дизайнера.
Дякуємо!

Примітки:

1. Підрядна організація виконує детальні креслення та погоджує наповнення і розміри з замовником та дизайнером.
2. Всі розміри проєктні. Перед замовленням, виготовленням, монтажом меблів виконати обміри.
3. Колір та фактуру матеріалів підібрати по візуалізації та погодити по реальному зразку.
4. У випадку зміни габаритів або розташування в просторі, погодити з дизайнером.
5. Передбачити вбудований трансформатор. Спосіб вмикання - з клавіші.

Проект		Монблан 125. Хмельницький		
Найменування аркуша	Масштаб	Дата редакції	Аркуш	
Санвузол. Тумба під умивальник (М-4.1), Дзеркало (М-4.2), Шафа над інсталяцією (М-4.3)	1:50	27.12.2024	54	



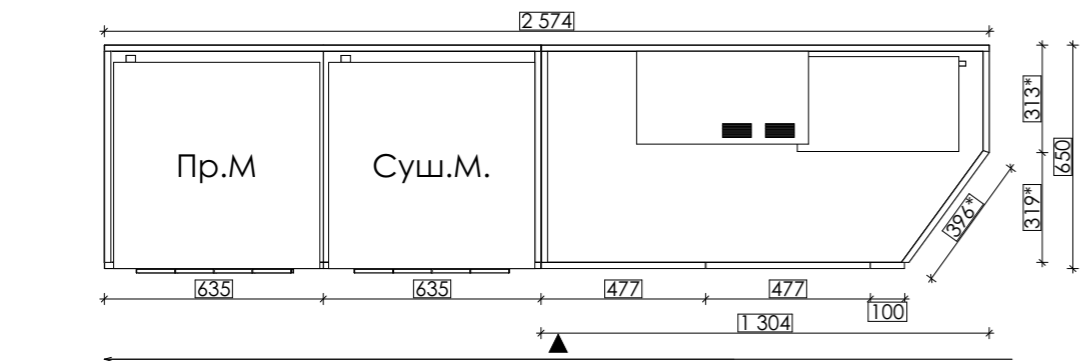
У випадку повної чи часткової закупівлі матеріалів на ВІЯРІ, прохання при створенні рахунку через ВіярПро поставити галочку "Дизайн проект" і зазначити в коментарі номер проєкту: 00-002355

У випадку, якщо це не вдасться зробити, прохання повідомити про це дизайнера. Дякуємо!

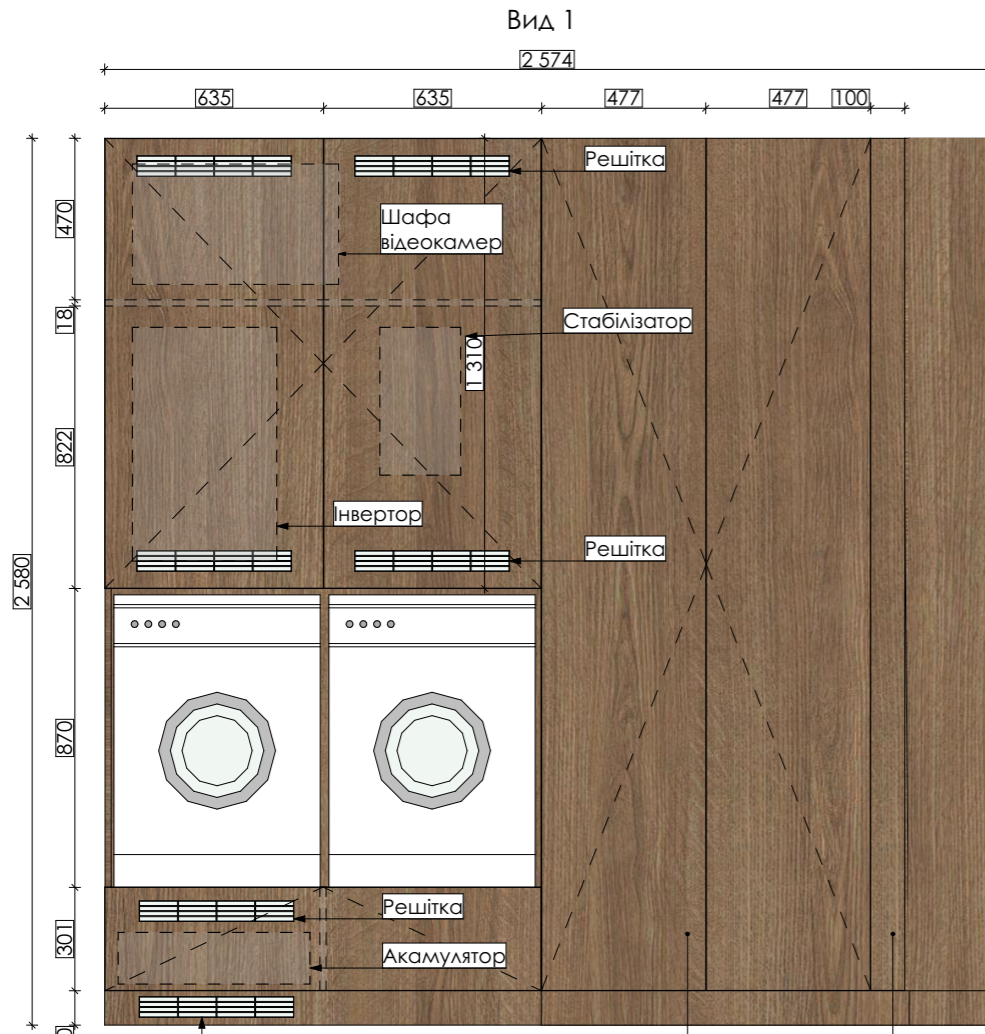
- Примітки:**
1. Підприємна організація виконує детальні креслення та погоджує наповнення і розміри з замовником та дизайнером.
 2. Всі розміри проєктні. Перед замовленням, виготовленням, монтажом меблів виконати обміри.
 3. Колір та фактуру матеріалів підібрати по візуалізації та погодити по реальному зразку.
 4. У випадку зміни габаритів або розташування в просторі, погодити з дизайнером.
 5. Каркас умивальника розробити самостійно підрядником згідно розрахунком

Проект		Монблан 125. Хмельницький		
Найменування аркуша		Масштаб	Дата редакції	Аркуш
Санвузол (Ванна). Тумба під умивальник (М-5.2), Дзеркало (М-5.3), Шафа над інсталяцією (М-5.1)		1:50	27.12.2024	55






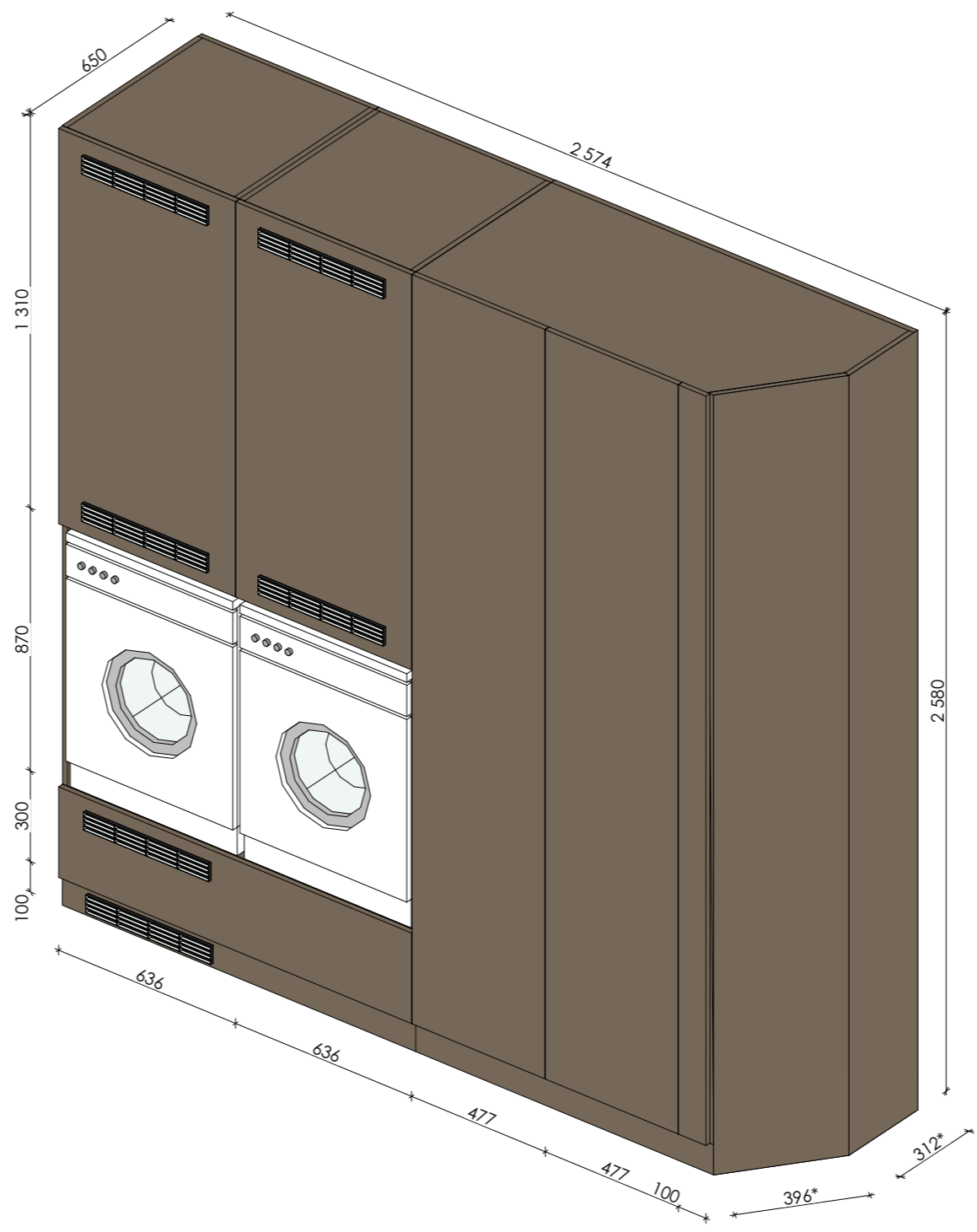
Вид 1



М-2.1 (Шафа)
Фасад та корпус - ДСП Egger H 3146 ST19
Відкриття - від натиску Тип 4

Заглушка

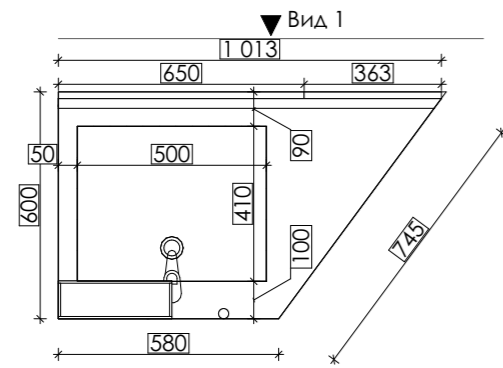
Решітка



У випадку повної чи часткової закупівлі матеріалів на ВІЯРІ, прохання при створенні рахунку через ВІЯРПро поставити галочку "Дизайн проєкт" і зазначити в коментарі номер проєкту: 00-002355
У випадку, якщо це не вдасться зробити, прохання повідомити про це дизайнера. Дякуємо!

- Примітки:**
1. Підрядна організація виконує детальні креслення та погоджує наповнення і розміри з замовником та дизайнером.
 2. Всі розміри проєктні. Перед замовленням, виготовленням, монтажом меблів виконати обміри.
 3. Колір та фактуру матеріалів підібрати по візуалізації та погодити по реальному зразку.
 4. У випадку зміни габаритів або розташування в просторі, погодити з дизайнером.
 5. Поліці шафи не торкаються задньої стінки для вентиляції.

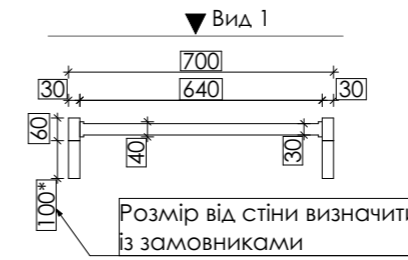
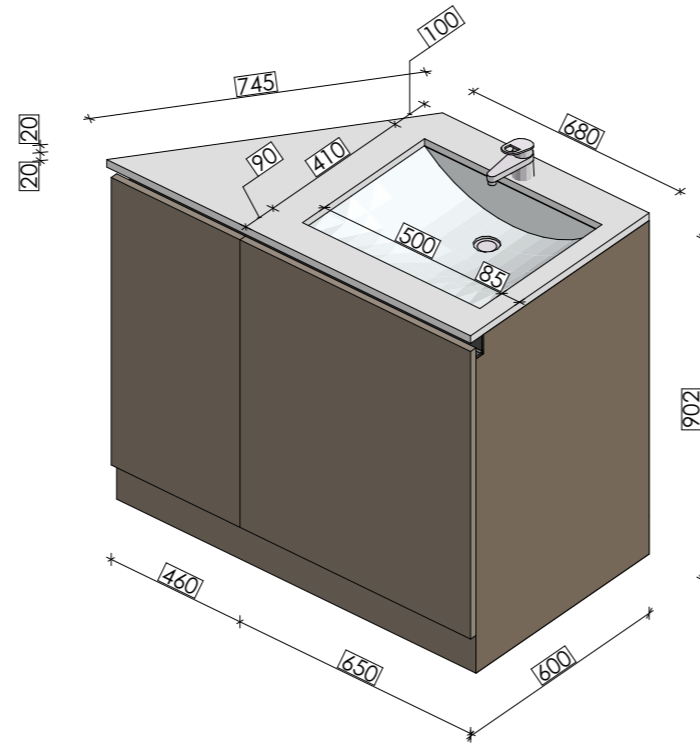
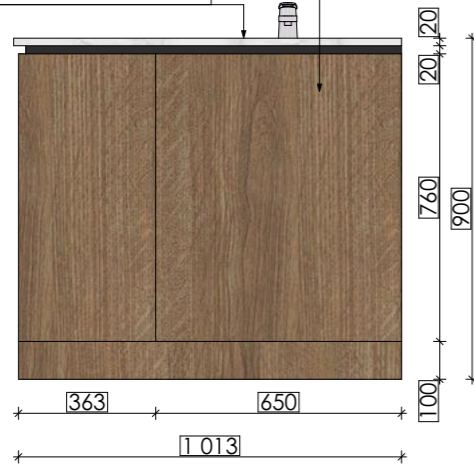
Проект		Монблан 125. Хмельницький		
Найменування аркуша	Масштаб	Дата редакції	Аркуш	
Пральня. Шафа (М-2.1)	1:50	27.12.2024	56	



Вид 1


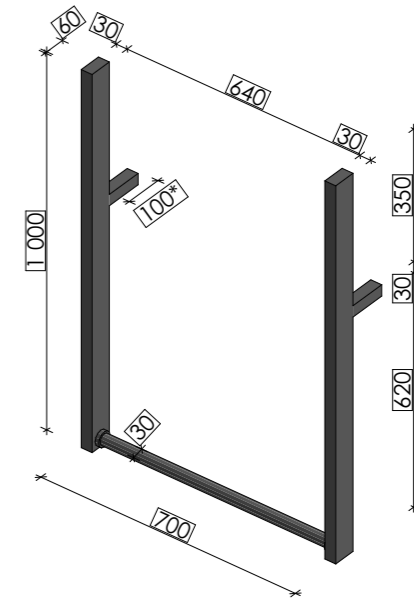
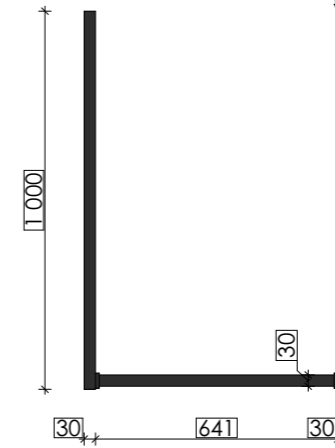
М-2.2 (Тумба)
Корпус та фасад - ДСП Egger
 Н1386 ST40 Brown Casella Oak **Тип 4**
 Відкривання - Gola профіль чорний

Стільниця - Grandex P-104
 Pure White



Вид 1

Підвісна штанга з металу
 на замовлення, фарбується
 в - RAL 9004 Signal Black

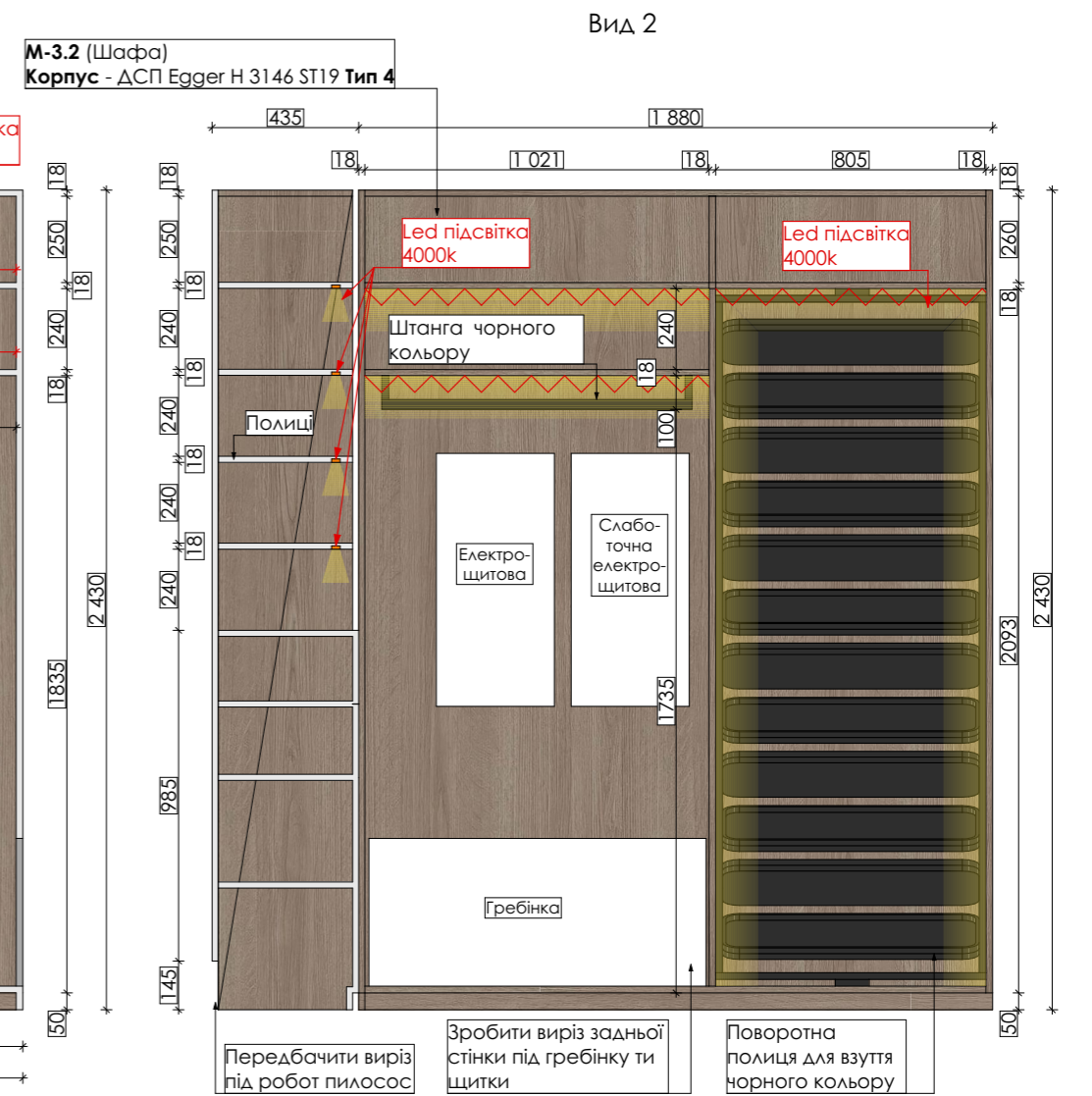
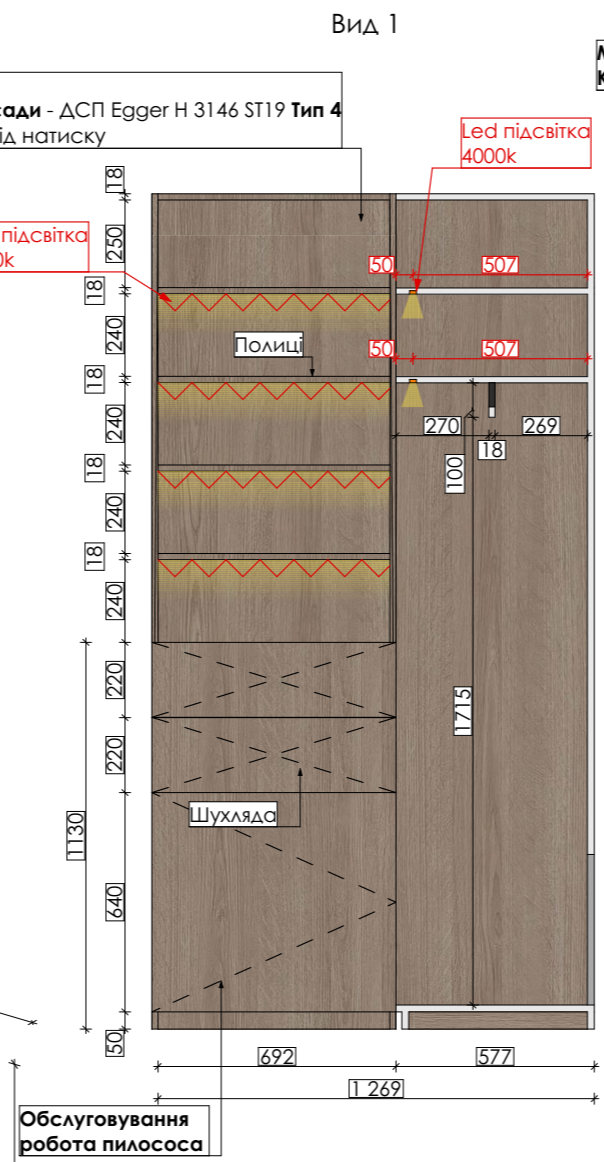
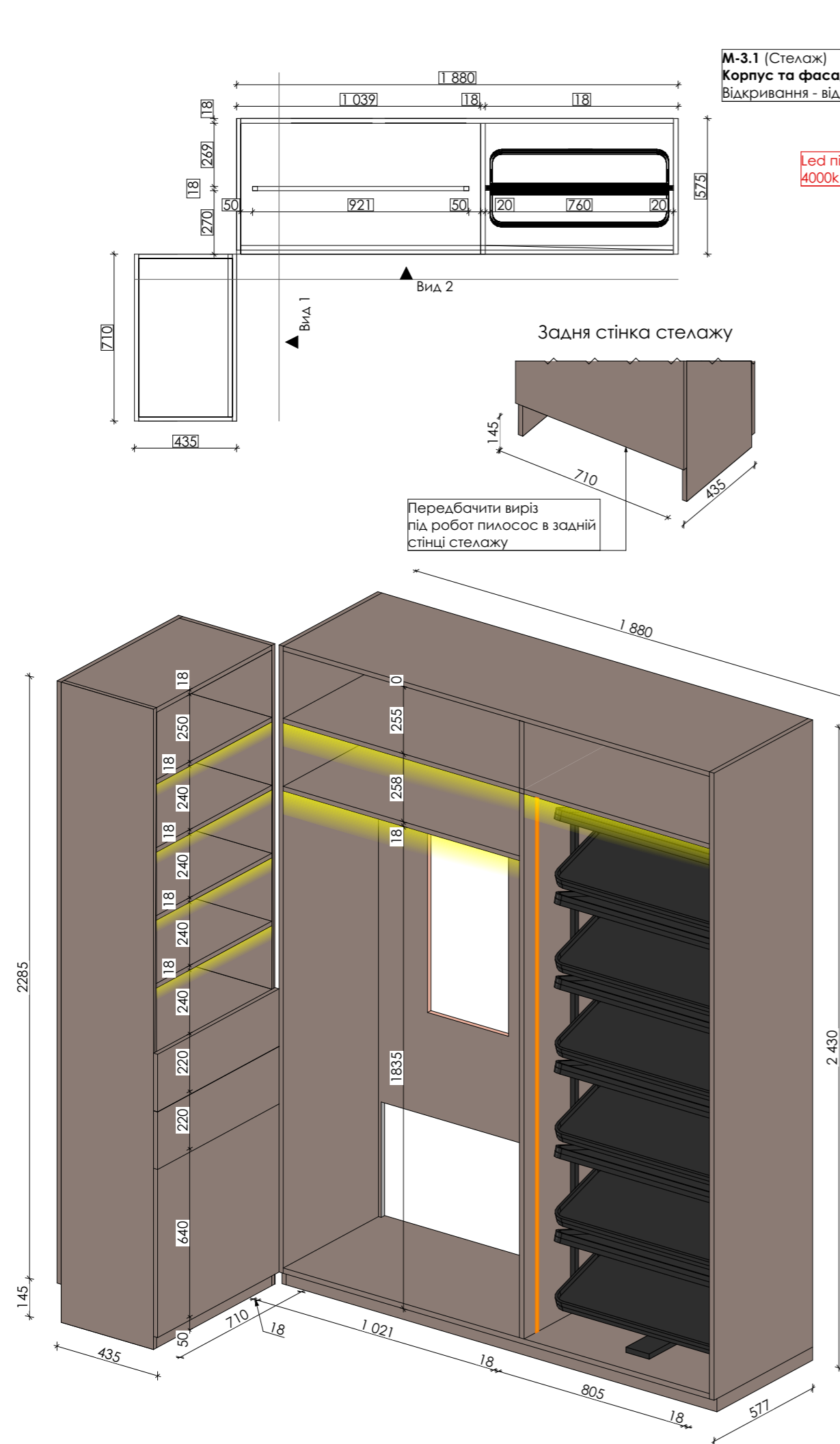


У випадку повної чи часткової закупівлі матеріалів на ВІЯРІ, прохання при створенні рахунку через ВіярПро поставити галочку "Дизайн проєкт" і зазначити в коментарі номер проєкту: 00-002355
У випадку, якщо це не вдасться зробити, прохання повідомити про це дизайнера. Дякуємо!

- Примітки:**
1. Підрядна організація виконує детальні креслення та погоджує наповнення і розміри з замовником та дизайнером.
 2. Всі розміри проєктні. Перед замовленням, виготовленням, монтажом меблів виконати обміри.
 3. Колір та фактуру матеріалів підібрати по візуалізації та погодити по реальному зразку.
 4. У випадку зміни габаритів або розташування в просторі, погодити з дизайнером.

Проект		Монблан 125. Хмельницький		
Найменування аркуша		Масштаб	Дата редакції	Аркуш
Пральня. Тумба під умивальник (М-2.2), Штанга (М-2.3)		1:50	27.12.2024	57



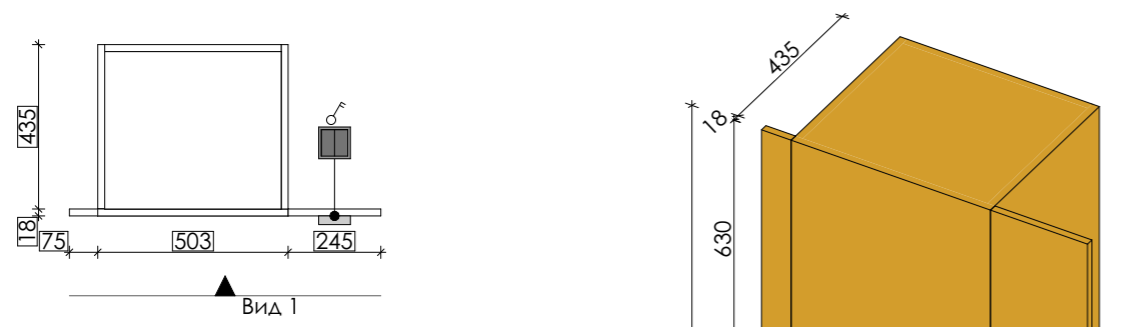


У випадку повної чи часткової закупівлі матеріалів на ВІЯРІ, прохання при створенні рахунку через ВіярПро поставити галочку "Дизайн проєкт" і зазначити в коментарі номер проєкту: 00-002355
У випадку, якщо це не вдасться зробити, прохання повідомити про це дизайнера. Дякуємо!


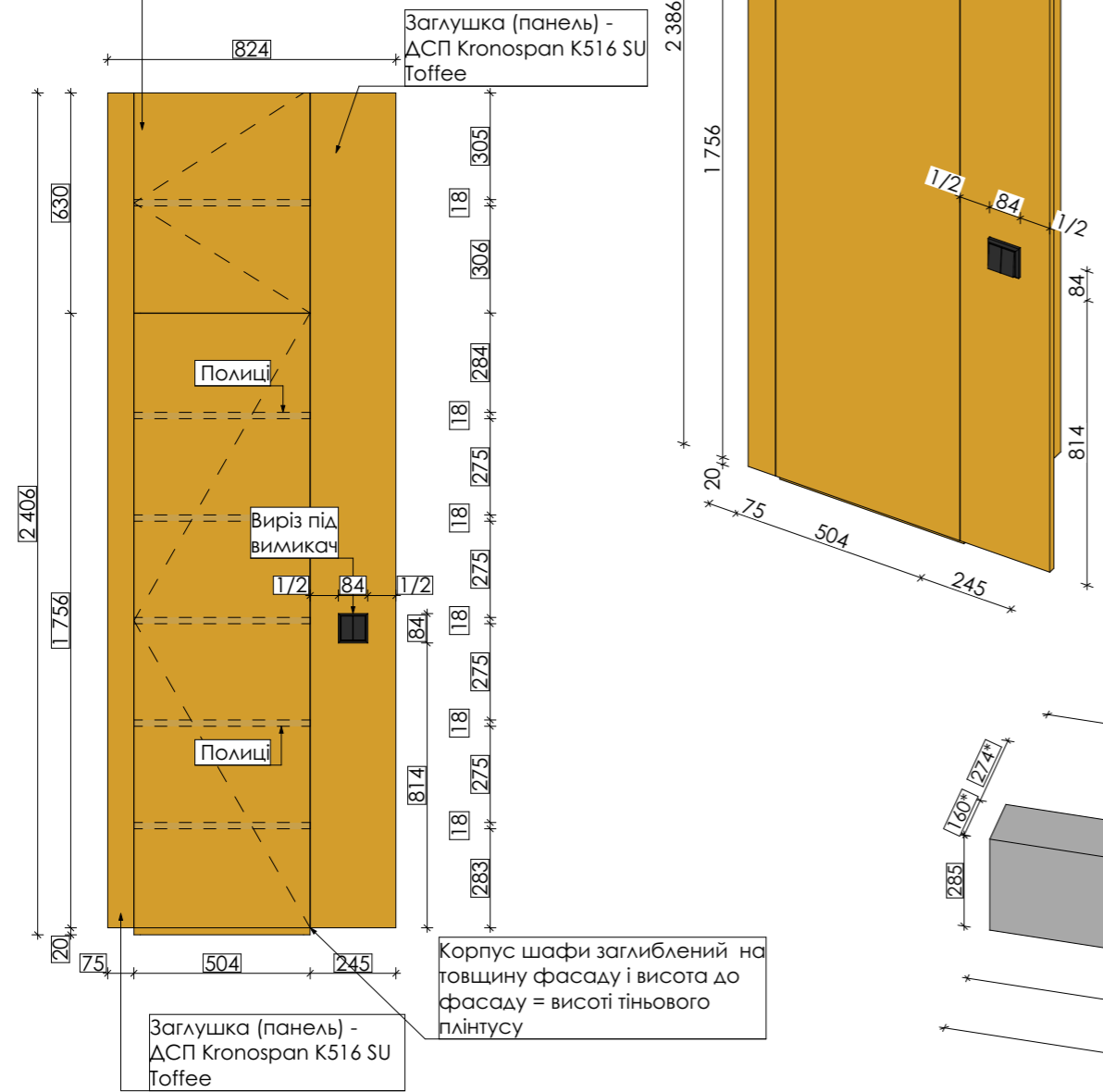
- Примітки:**
1. Підрядна організація виконує детальні креслення та погоджує наповнення і розміри з замовником та дизайнером.
 2. Всі розміри проєктні. Перед замовленням, виготовленням, монтажом меблів виконати обміри.
 3. Колір та фактуру матеріалів підібрати по візуалізації та погодити по реальному зразку.
 4. У випадку зміни габаритів або розташування в просторі, погодити з дизайнером.
 5. Трансформатор винесений в окрему слаботочну електрощитову. Спосіб вмикання - з клавіші.

Проект		Монблан 125. Хмельницький		
Найменування аркуша		Масштаб	Дата редакції	Аркуш
Гардероб. Стелаж (М-3.1), Шафа (М-3.2)		1:50	27.12.2024	58



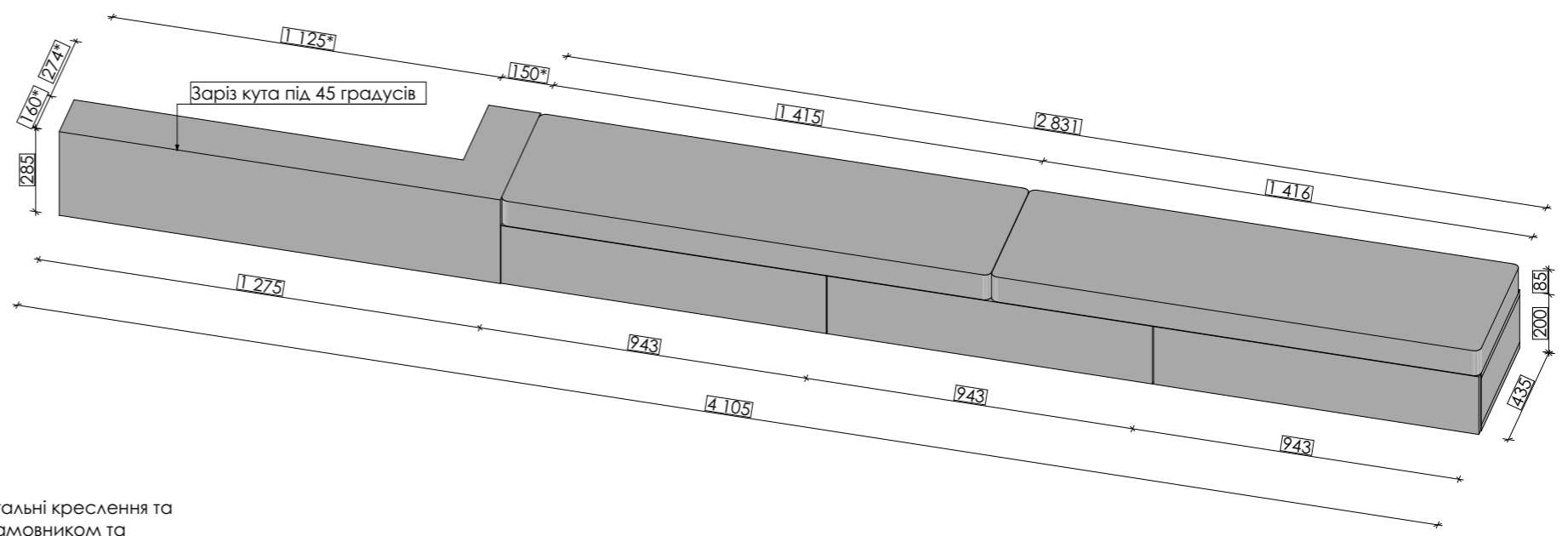
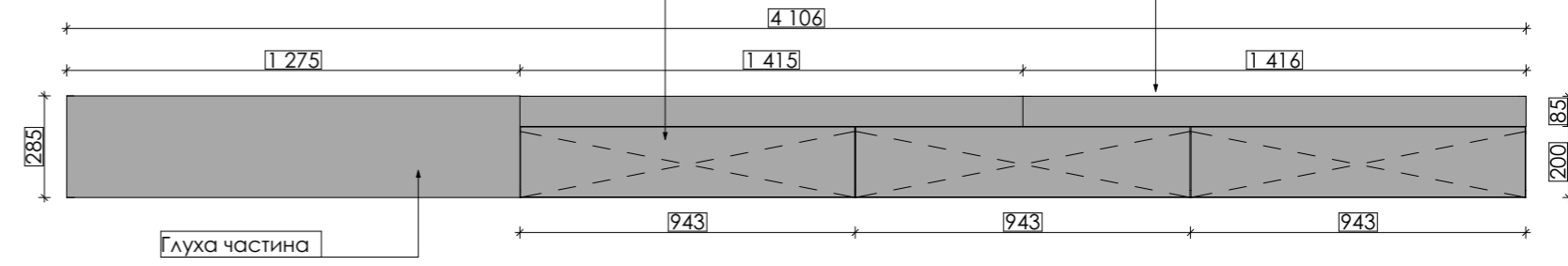


М-6.1 (Стелаж)
Корпус та фасад - ДСП
 Kronospan K516 SU Toffee
 Відкривання від натиску



М-6.4 (Тумба)
Корпус та фасад - ДСП
 Kronospan 0197 SU Chinchilla Grey
 Відкривання від натиску

М'яка частина
 Тканину підібрати в тон тумби



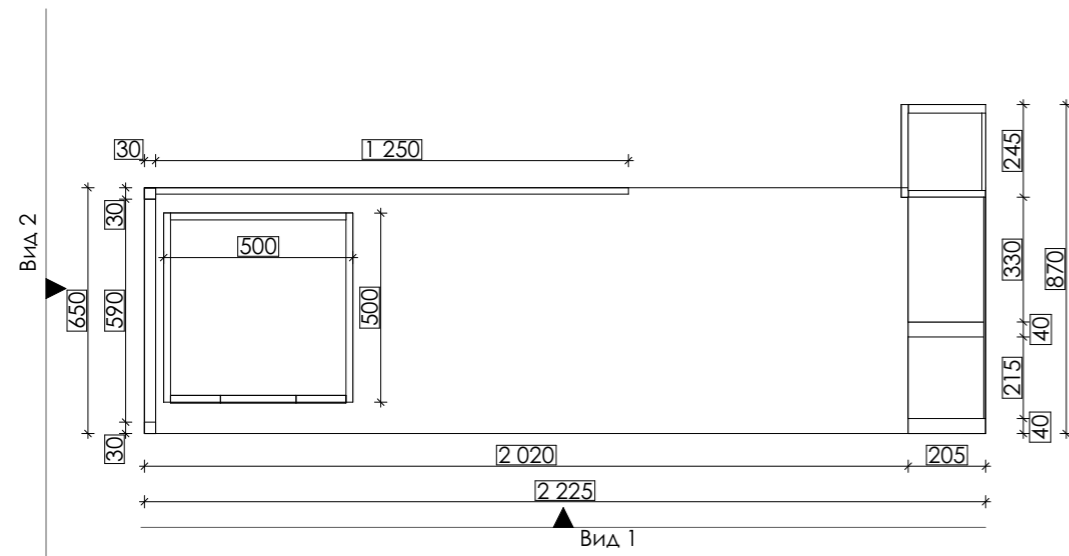
У випадку повної чи часткової закупівлі матеріалів на ВІЯРІ, прохання при створенні рахунку через ВіярПро поставити галочку "Дизайн проект" і зазначити в коментарі номер проекту: **00-002355**
 У випадку, якщо це не вдасться зробити, прохання повідомити про це дизайнера. Дякуємо!

- Примітки:**
1. Підрядна організація виконує детальні креслення та погоджує наповнення і розміри з замовником та дизайнером.
 2. Всі розміри проектні. Перед замовленням, виготовленням, монтажом меблів виконати обміри.
 3. Колір та фактуру матеріалів підібрати по візуалізації та погодити по реальному зразку.
 4. У випадку зміни габаритів або розташування в просторі, погодити з дизайнером.

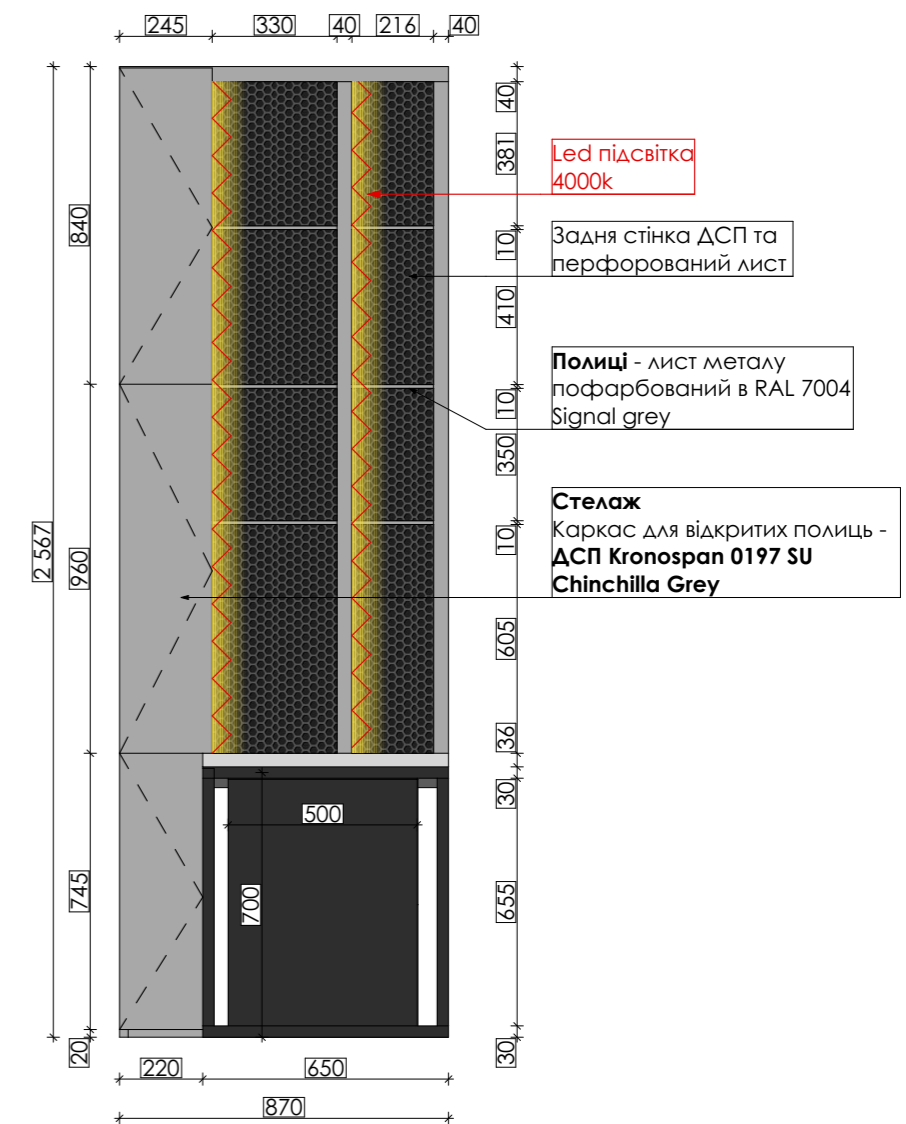
Проект		Монблан 125. Хмельницький		
Найменування аркуша		Масштаб	Дата редакції	Аркуш
Дитяча. Стелаж (М-6.1), Тумба (М-6.4)		1:50	27.12.2024	59



Вид 1



Вид 2



Стелаж
Каркас для відкритих полиць - ДСП
Kronospan 0197 SU Chinchilla Grey

Права сторона столу кріпиться до стіни чи на цеглу (розробити вузол по місцю)

М-6.5 (Стіл)
Стільниця та задній стінка - ДСП
Kronospan 0191 SU Cool Grey

Корпус та фасад тумби - ДСП
Kronospan 0166 BS Basalt

Передбачити вставку до цегли

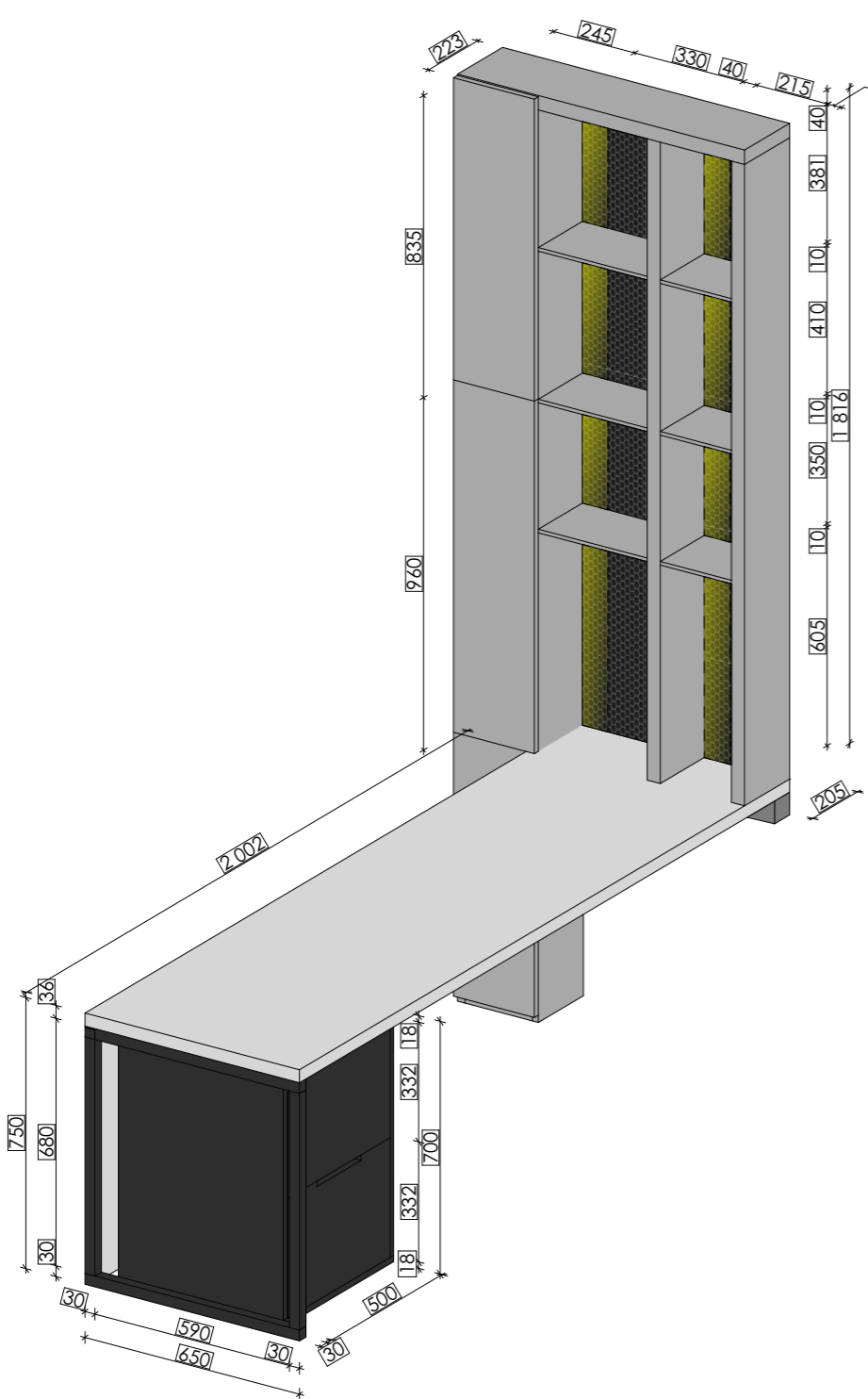
Ніжка ліворуч - метал
пофарбований в RAL 9005 Jet Black

LED підсвітка 4000k

Задня стінка ДСП та перфорований лист


Полиці - лист металу
пофарбований в RAL 7004 Signal grey

Стелаж
Каркас для відкритих полиць - ДСП
Kronospan 0197 SU Chinchilla Grey



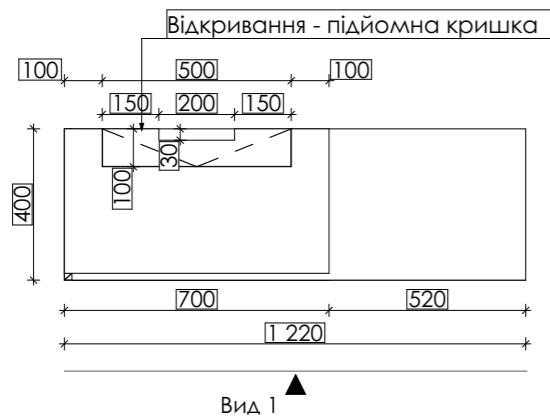
У випадку повної чи часткової закупівлі матеріалів на ВІЯРІ, прохання при створенні рахунку через ВіярПро поставити галочку "Дизайн проєкт" і зазначити в коментарі номер проєкту: 00-002355
У випадку, якщо це не вдасться зробити, прохання повідомити про це дизайнера.
Дякуємо!

- Примітки:**
1. Підрядна організація виконує детальні креслення та погоджує наповнення і розміри з замовником та дизайнером.
 2. Всі розміри проєктні. Перед замовленням, виготовленням, монтажом меблів виконати обміри.
 3. Колір та фактуру матеріалів підібрати по візуалізації та погодити по реальному зразку.
 4. У випадку зміни габаритів або розташування в просторі, погодити з дизайнером.
 5. Трансформатор винесений в окрему слаботочну електрощитову. Спосіб вмикання - з клавіші.



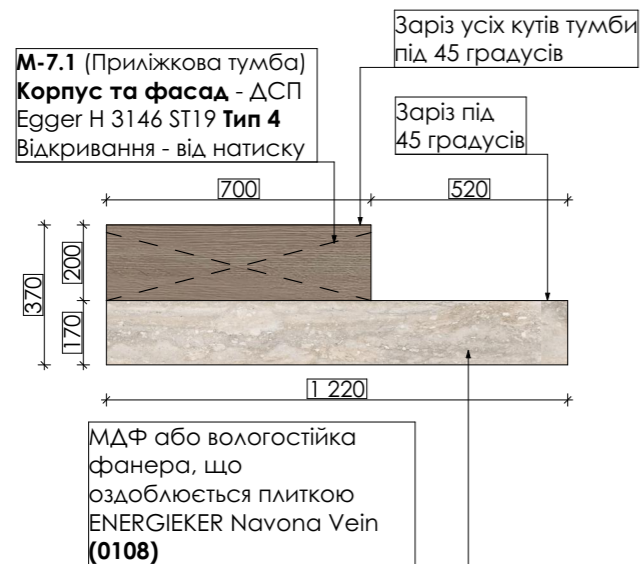
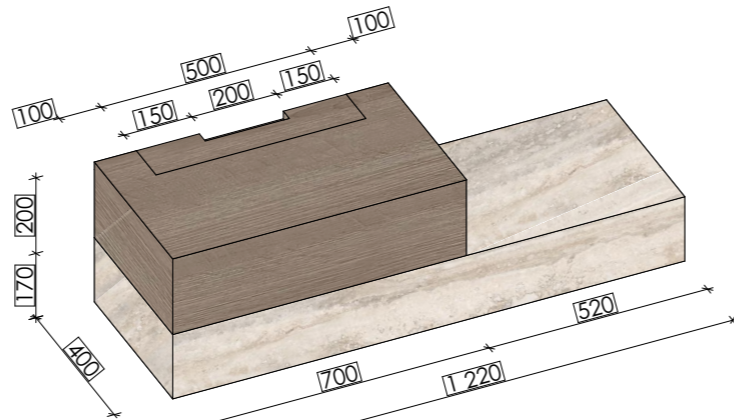
Проект		Монблан 125. Хмельницький		
Найменування аркуша		Масштаб	Дата редакції	Аркуш
Дитяча. Стіл (М-6.5)		1:50	27.12.2024	61





Вид 1

Вид 1

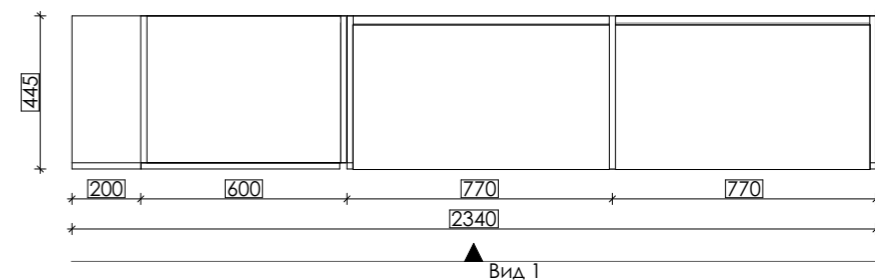



М-7.1 (Приліжкова тумба)
Корпус та фасад - ДСП
 Egger H 3146 ST19 **Тип 4**
 Відкриття - від натиску

Заріз усіх кутів тумби
 під 45 градусів

Заріз під
 45 градусів

МДФ або вологостійка
 фанера, що
 оздоблюється плиткою
 ENERGIKER Navona Vein
(0108)



Вид 1

Вид 1


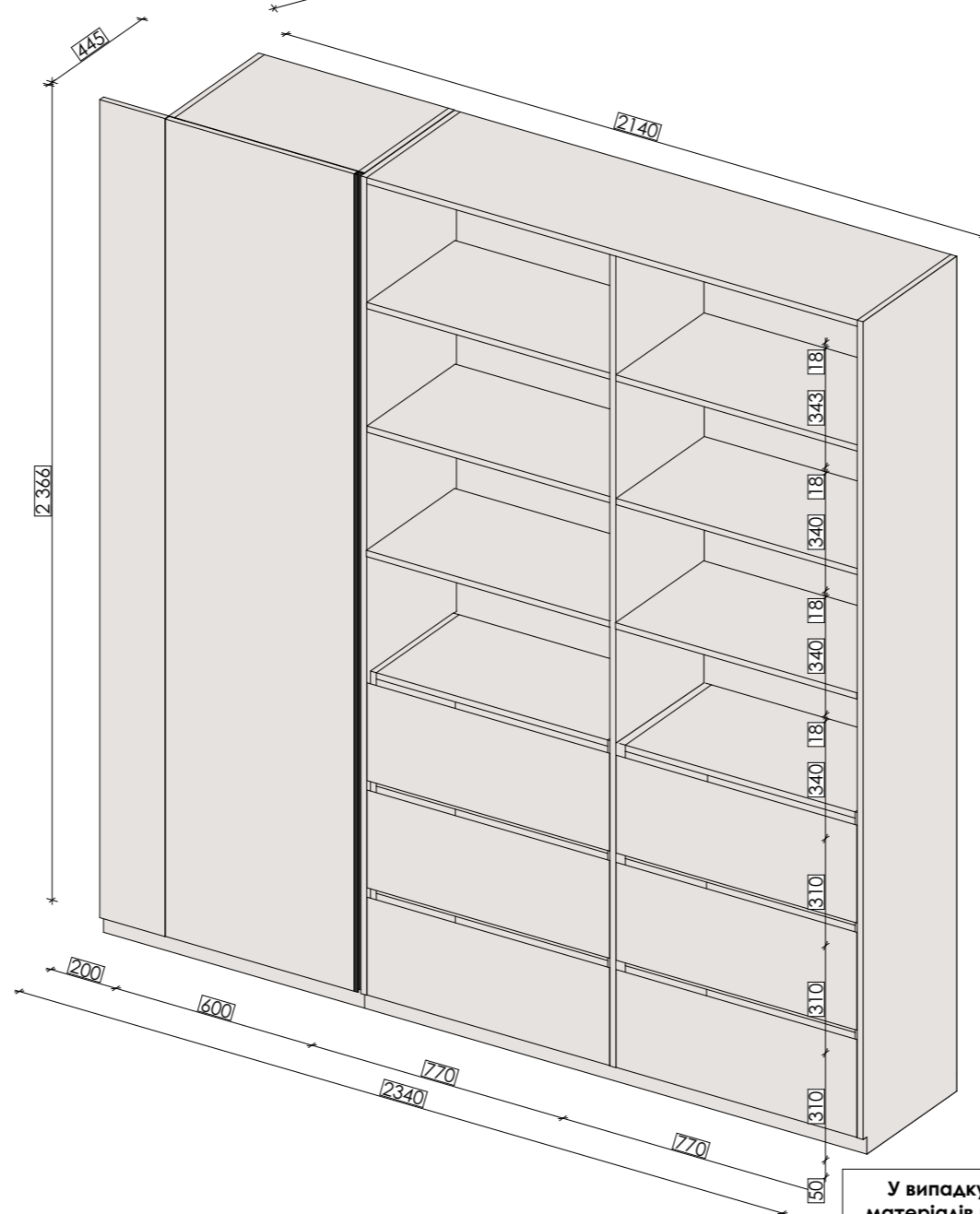
Місце під систему прасування
 Відкриття - врізний профіль
 ручка Ferro Fiori M 0022, чорний

Шухляда
 Відкриття через зазор між
 корпусом та фасадом

М-7.5 (Шафа)
Корпус та фасад - ДСП
 Kronospan 0191 SU Cool Grey

Заглушка

Полиці



У випадку повної чи часткової закупівлі матеріалів на ВІЯРІ, прохання при створенні рахунку через ВІЯРПро поставити галочку "Дизайн проект" і зазначити в коментарі номер проєкту: 00-002355
У випадку, якщо це не вдасться зробити, прохання повідомити про це дизайнера. Дякуємо!

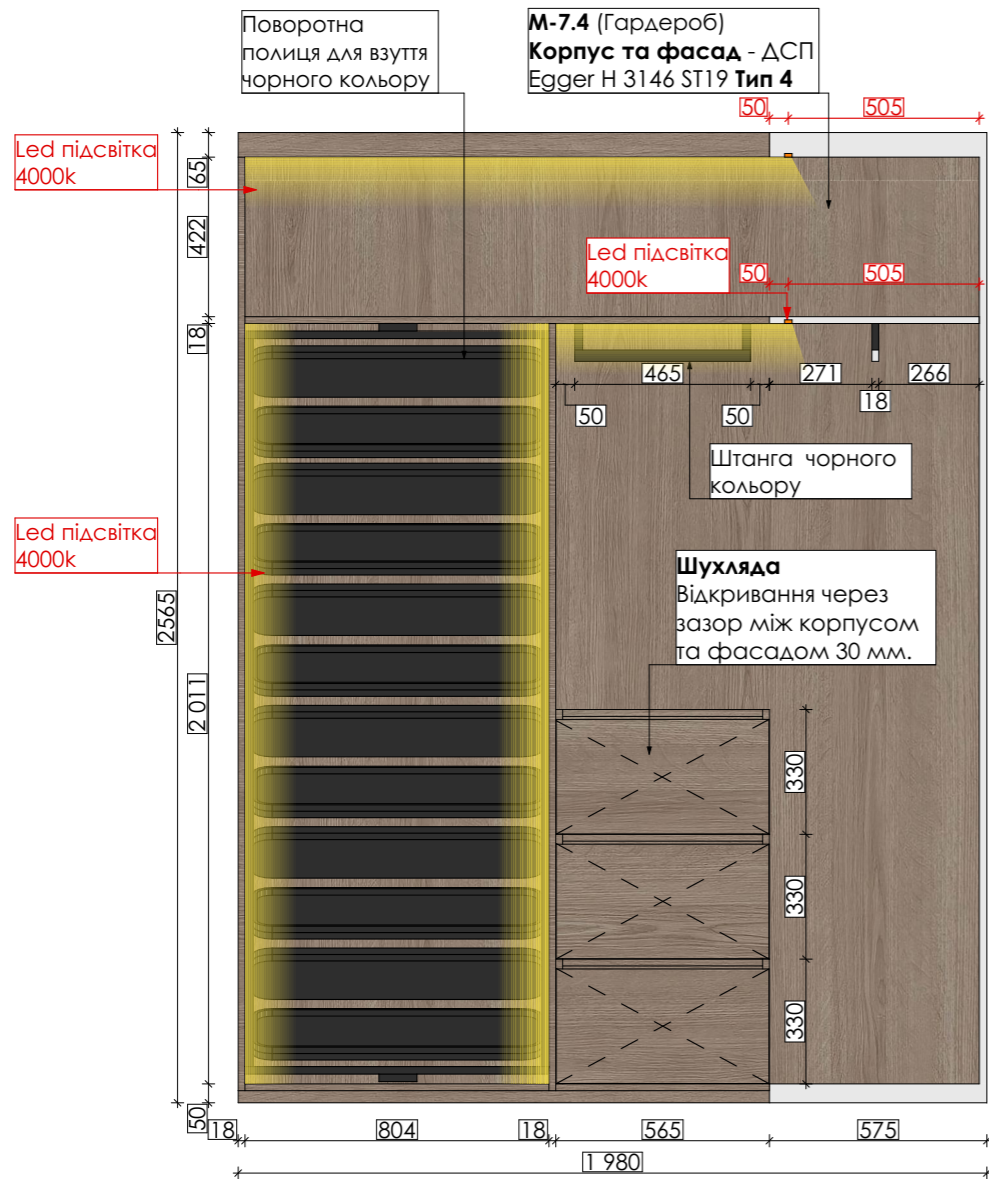
Примітки:

1. Підрядна організація виконує детальні креслення та погоджує наповнення і розміри з замовником та дизайнером.
2. Всі розміри проєктні. Перед замовленням, виготовленням, монтажом меблів виконати обміри.
3. Колір та фактуру матеріалів підібрати по візуалізації та погодити по реальному зразку.
4. У випадку зміни габаритів або розташування в просторі, погодити з дизайнером.

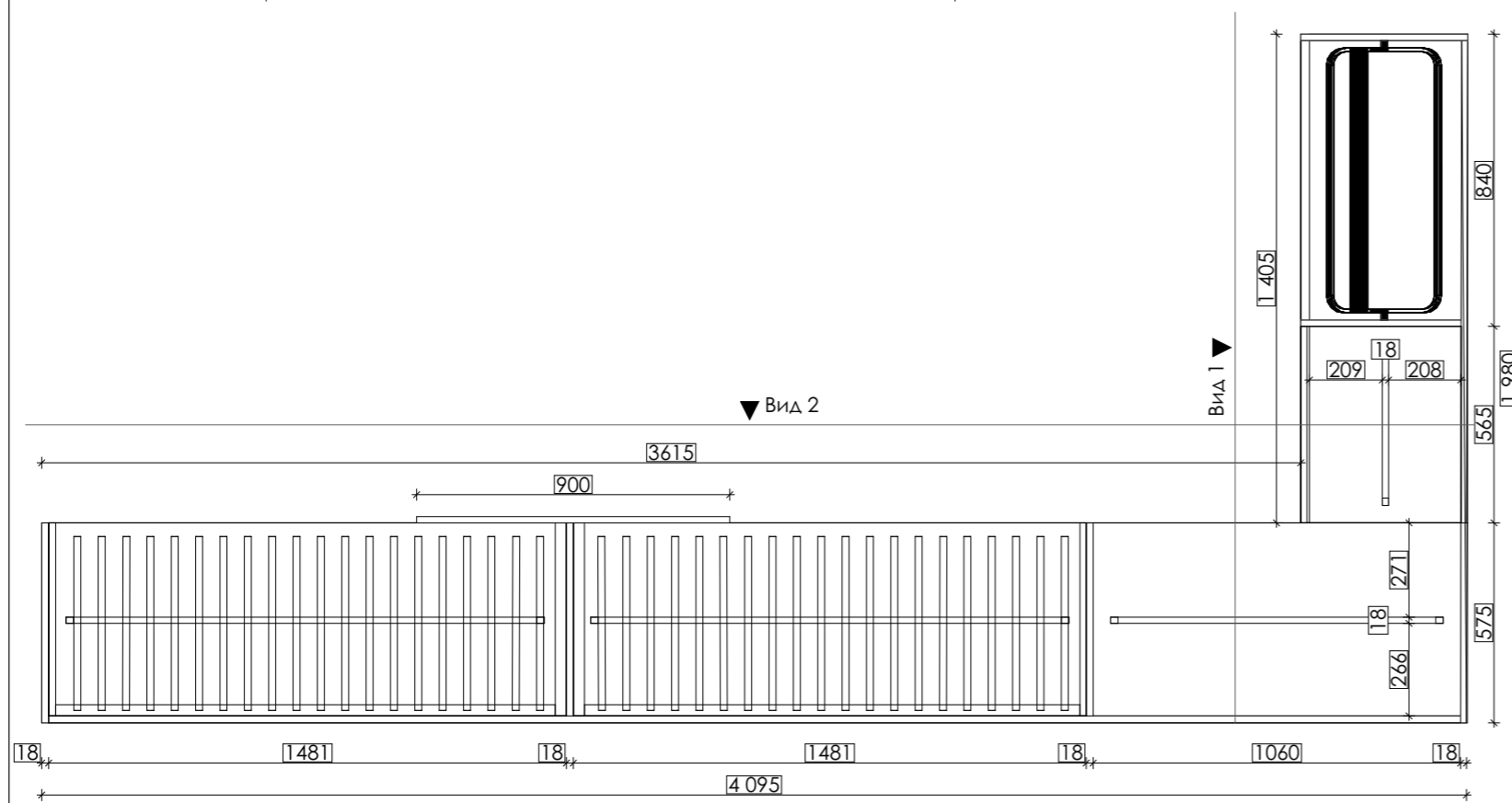
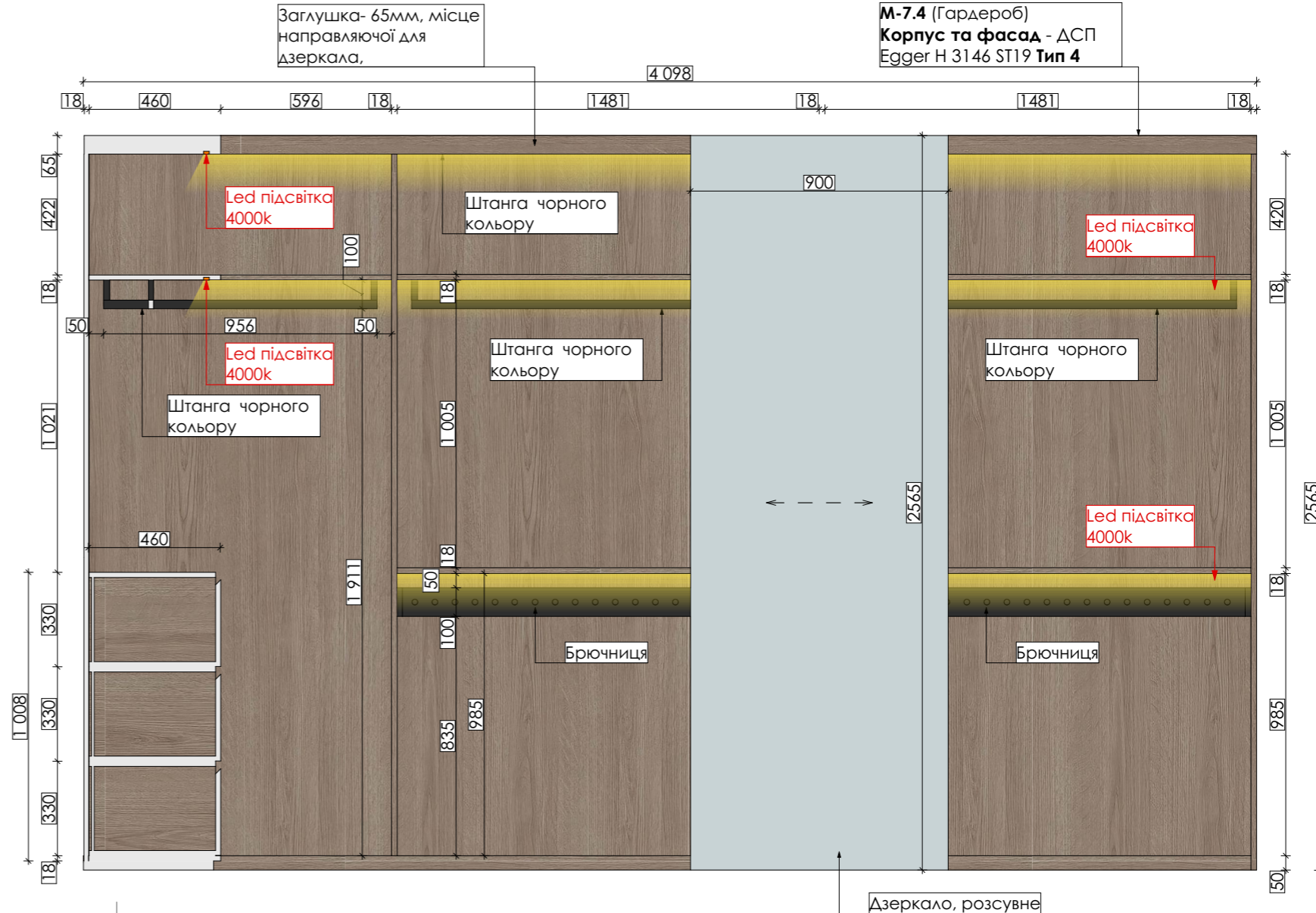
Проект		Монблан 125. Хмельницький		
Найменування аркуша		Масштаб	Дата редакції	Аркуш
Спальня. Приліжкова тумба (М-7.1), Шафа (М-7.5)		1:50	27.12.2024	62



Вид 1



Вид 2



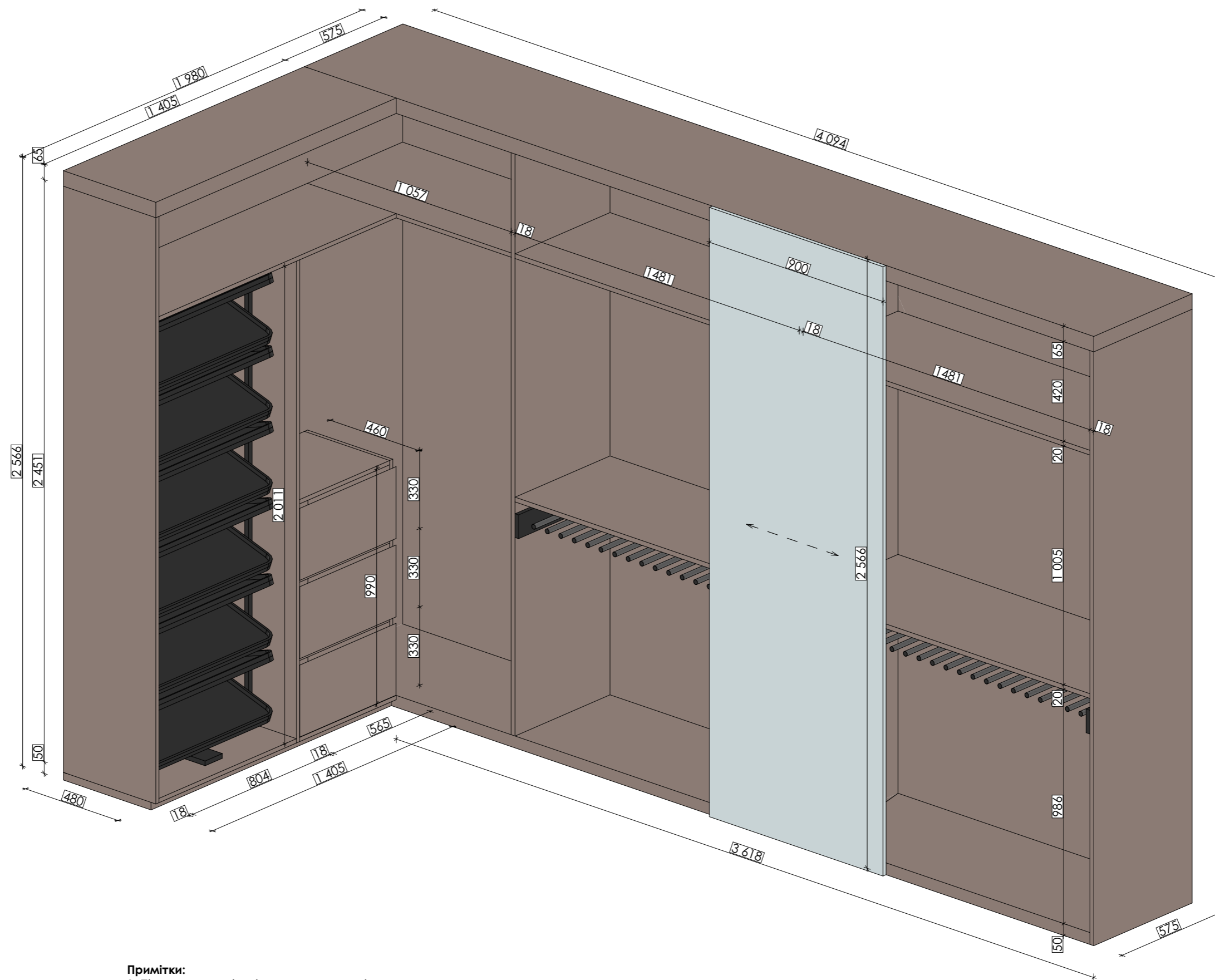
У випадку повної чи часткової закупівлі матеріалів на ВІЯРІ, прохання при створенні рахунку через ВІЯРПро поставити галочку "Дизайн проект" і зазначити в коментарі номер проєкту: 00-002355
У випадку, якщо це не вдасться зробити, прохання повідомити про це дизайнера. Дякуємо!

Примітки:

1. Підрядна організація виконує детальні креслення та погоджує наповнення і розміри з замовником та дизайнером.
2. Всі розміри проєктні. Перед замовленням, виготовленням, монтажом меблів виконати обміри.
3. Колір та фактуру матеріалів підібрати по візуалізації та погодити по реальному зразку.
4. У випадку зміни габаритів або розташування в просторі, погодити з дизайнером.
5. Трансформатор винесений в окрему слаботочну електрощитову. Спосіб вмикання- з клавіші.

Проект		Монблан 125. Хмельницький		
Найменування аркуша		Масштаб	Дата редакції	Аркуш
Спальня. Гардероб (М-7.4)		1:50	27.12.2024	63



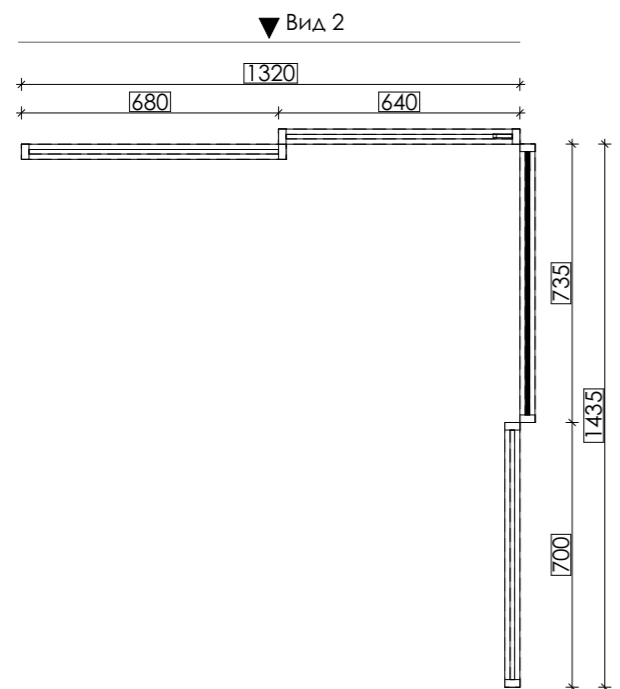
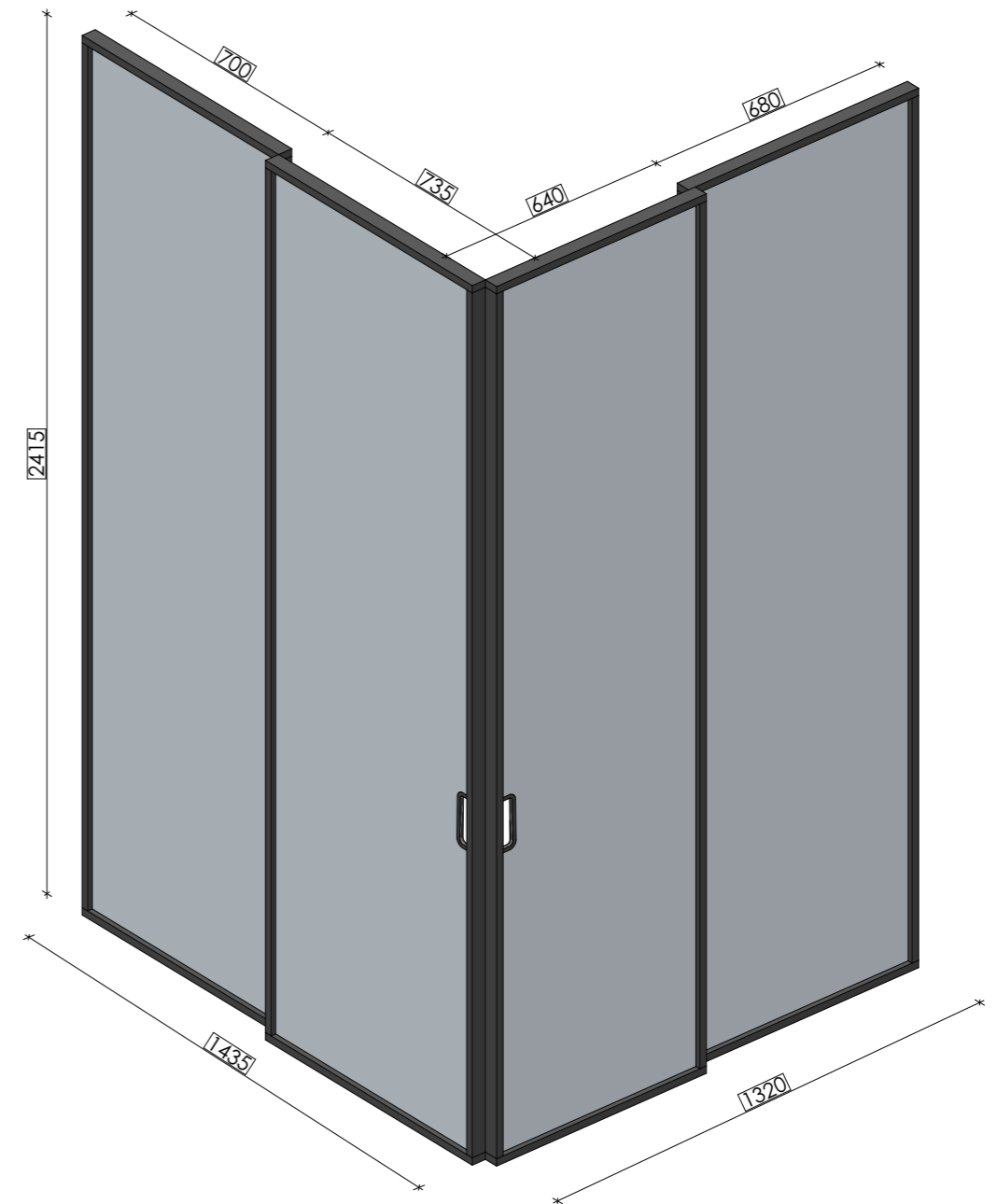
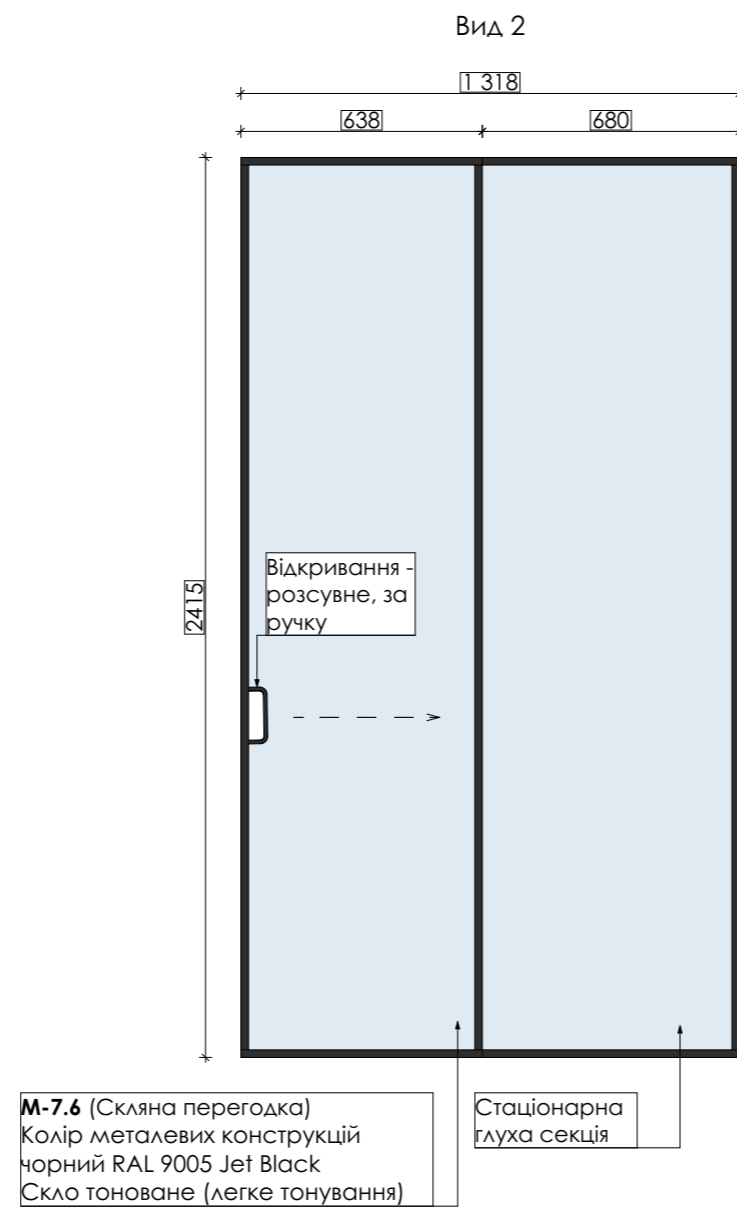
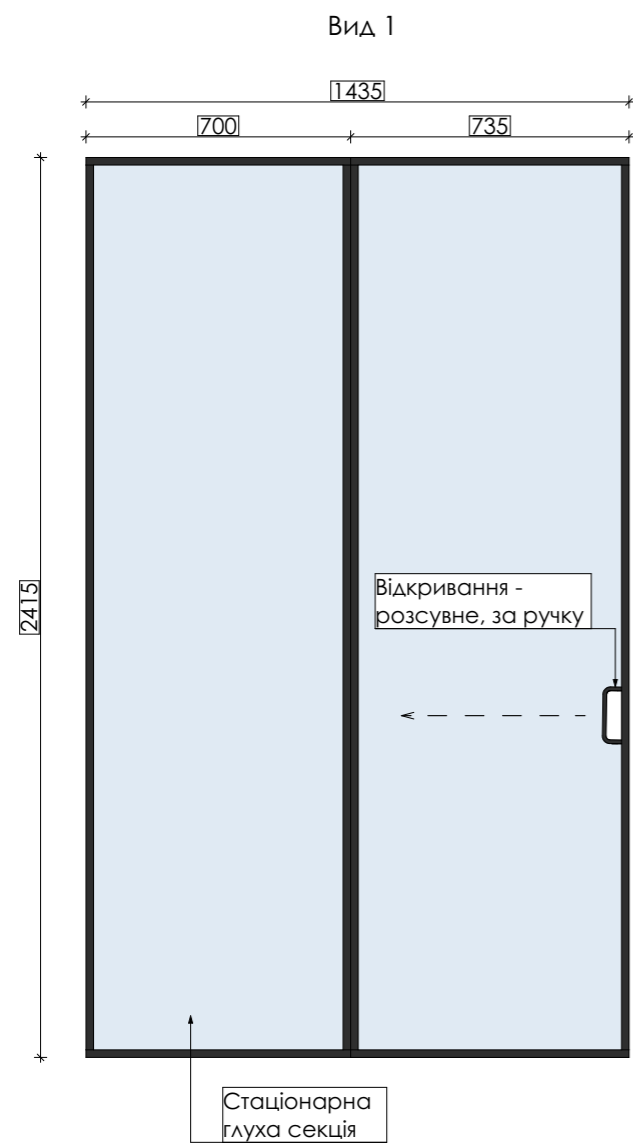


Примітки:

1. Підрядна організація виконує детальні креслення та погоджує наповнення і розміри з замовником та дизайнером.
2. Всі розміри проектні. Перед замовленням, виготовленням, монтажом меблів виконати обміри.
3. Колір та фактуру матеріалів підібрати по візуалізації та погодити по реальному зразку.
4. У випадку зміни габаритів або розташування в просторі, погодити з дизайнером.
5. Трансформатор винесений в окрему слаботочну електрощитову. Спосіб вмикання- з клавіші.

У випадку повної чи часткової закупівлі матеріалів на ВІЯРІ, прохання при створенні рахунку через ВіярПро поставити галочку "Дизайн проєкт" і зазначити в коментарі номер проєкту: 00-002355
 У випадку, якщо це не вдасться зробити, прохання повідомити про це дизайнера.
 Дякуємо!

Проект		Монблан 125. Хмельницький		
Найменування аркуша	Масштаб	Дата редакції	Аркуш	
Спальня. Гардероб (М-7.4)	1:50	27.12.2024	64	



У випадку повної чи часткової закупівлі матеріалів на ВІЯРІ, прохання при створенні рахунку через ВІЯРПро поставити галочку "Дизайн проект" і зазначити в коментарі номер проєкту: 00-002355
У випадку, якщо це не вдасться зробити, прохання повідомити про це дизайнера. Дякуємо!

Примітки:

1. Підрядна організація виконує детальні креслення та погоджує наповнення і розміри з замовником та дизайнером.
2. Всі розміри проєктні. Перед замовленням, виготовленням, монтажом меблів виконати обміри.
3. Колір та фактуру матеріалів підібрати по візуалізації та погодити по реальному зразку.
4. У випадку зміни габаритів або розташування в просторі, погодити з дизайнером.

Проект		Монблан 125. Хмельницький		
Найменування аркуша		Масштаб	Дата редакції	Аркуш
Спальня. Скляна перегородка (М-7.6)		1:50	27.12.2024	65







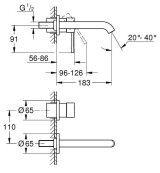


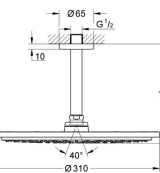

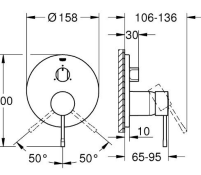

СПЕЦИФІКАЦІЇ

ВІДОМІСТЬ ДОДАТКОВИХ ЕЛЕМЕНТІВ


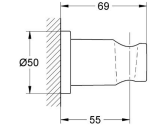

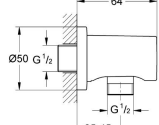

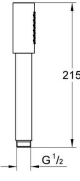

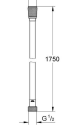

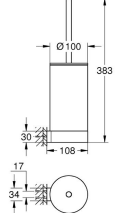

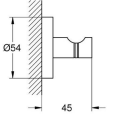


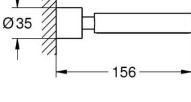
№	Маркування в проєкті	Ескіз	Найменування	Виробник	Артикул/код	Кількість		Ціна*/од.	Вартість*	Посилання	Примітки
1	Пл-1		Алюмінієвий плінтус тіньового шву Sintezal, h=30 мм, чорний (L = 2500 мм)	Sintezal	P-121b (чорний 9005)	71,2	м.п.	180,00 грн.	12 816,00 грн.	sintezal.in.ua	Всі приміщення
2	Ап-1		Профіль тіньового шва алюмінієвий 10 мм Роздільний Чорний (L = 3000 мм)	FSpro	F2.D1020B	14,2	м.п.	282,00 грн.	4 004,40 грн.	fspro.ua	ГК-конструкції за ТВ у вітальні
3	Тш-1		Профіль тіньового шва алюмінієвий (20 мм) без LED-стрічки	FSpro	F2.2030B	26,5	м.п.	272грн.	7 208грн.	fspro.ua	Передпокій, вітальня-кухня, спальня
4	Тш-2		Профіль тіньового шва алюмінієвий (20 мм) під LED-стрічку	FSpro	F2.2040L16B	21,7	м.п.	332грн.	7 204грн.	fspro.ua	Вітальня-кухня, дитяча кімната, спальня
5	Кр-2		Накладний алюмінієвий карниз дворядний	Epicentr	50636179	7,3	м.п.	578грн.	4 219грн.	epicentrk.ua	Спальня та вітальня (ніша під штори біля вікна)
6	Кр-3		Накладний алюмінієвий карниз однорядний	Epicentr	50636174	4,4	м.п.	376грн.	1 654грн.	epicentrk.ua	Спальня (балкон)
7	Кр-1		Карниз прихованого монтажу алюмінієвий, однорядний	FSpro	F2.CR1150B	5,7	м.п.	942грн.	5 369грн.	fspro.ua	Спальня (під штори біля дверей балкону), гардероб
8	Ап-2		Чорний алюмінієвий П подібний профіль 20 мм 10*20*10 мм	TopProfil	10414	12,8	м.п.	163грн.	2 086грн.	topprofil.com.ua	Конструкції за ліжком в спальні
9	Ап-3		Тіньова рейка для стін ЛПА-909 без покриття	alusystem	ЛПА-909	1,2	м.п.	135грн.	162грн.	alusystem.com.ua	Без покриття, закраситься в колір стін (передпокій)
10	-		Розетка в стільницю ASA Versahit mono 060.25F.00002	ASA	TR-117699	1	шт	4 828грн.	4 828грн.	trapik.ua	В стільницю в острові (кухня)
Загальна вартість									31 746грн.		

*вартості вказані **роздрібні** орієнтовні, для розуміння бюджету та взяті з відкритого доступу в інтернет-магазинах, та можуть бути неактуальними на момент закупівлі, та без врахування комплектуючих.


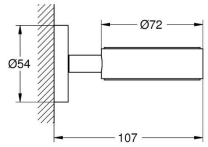

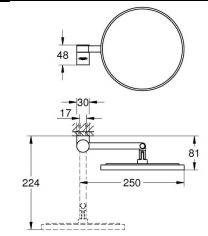

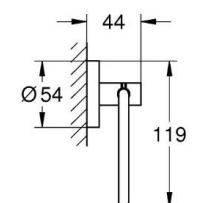

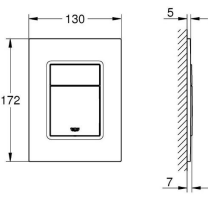



ВІДОМІСТЬ САНТЕХНІЧНОГО ОБЛАДНАННЯ

№	Маркування в проєкті	Ескіз	Виробник	Назва	Артикул/код	Колір	Розмір (габарити)	Кі-сть: шт/п.м	Ціна*/од	Вартість*	Посилання	Примітки
Приміщення 1. Санвузол (з душовою)												
1	-		Liberta	Скляні двері для душу ATLETIC L	-	Тоноване скло	1450 x 2000 мм	1	25 880грн.	25 880грн.	liberta.ua	Замовляти після обмірів по укладеній плитці
2	C-3.2		Miraggio	Умивальник DELLA 800	180	Білий	450 x 800 x 134 мм	1	7 992грн.	7 992грн.	miraggio.ua	-
3	-		Leroymerlin	Сифон для умивальника Equation білий 1 1/4"	12134255	Білий	Ø труб 40мм	1	922,00 грн.	922,00 грн.	leroymerlin.ua	-
4	C-3.1		Grohe	Змішувач Grohe Essence M-Size	19408AL1	brushed hard graphite		1	15 936грн.	15 936грн.	grohe.is	-
5			Grohe	Вбудований механізм для змішувача Grohe	23571000	-	-	1	10 416грн.	10 416грн.	groheshop.com.ua	-
6	C-3.6		Grohe	Верхній душ Grohe Rainshower Cosmopolitan 310	26067AL0	brushed hard graphite		1	48 480грн.	48 480грн.	grohe.is	-
7	C-3.4		Grohe	Змішувач для душу Grohe Essence	24169AL1	brushed hard graphite		1	18 576грн.	18 576грн.	grohe.is	-
8			Grohe	Вбудований механізм Grohe Rapido SmartBox	35600000	-	-	1	3 408грн.	3 408грн.	groheshop.com.ua	-


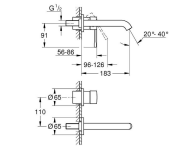



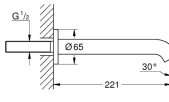

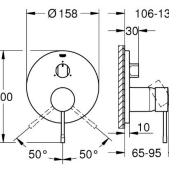

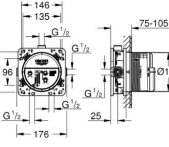

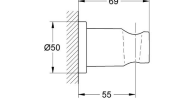

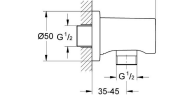

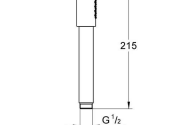

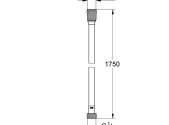
ВІДОМІСТЬ САНТЕХНІЧНОГО ОБЛАДНАННЯ

№	Маркування в проєкті	Ескіз	Виробник	Назва	Артикул/код	Колір	Розмір (габарити)	Кі-сть: шт/п.м	Ціна*/од	Вартість*	Посилання	Примітки
9	С-3.3		Grohe	Тримач для ручного душу Grohe Rainshower Wall	27074AL0	brushed hard graphite		1	3 024грн.	3 024грн.	grohe.is	-
10			Grohe	Душовий вихід Grohe Rainshower	27057AL0	brushed hard graphite		1	4 944грн.	4 944грн.	grohe.is	-
11			Grohe	Ручний душ Grohe Rainshower Aqua Stick	26465AL0	brushed hard graphite		1	13 009грн.	13 009грн.	grohe.is	-
12			Grohe	Шланг для ручного душу Grohe Silverflex	28388A01	brushed hard graphite		1	2 112грн.	2 112грн.	grohe.is	-
13	Ак-2.4		Grohe	Йоржик Grohe Selection	41076AL0	brushed hard graphite		1	13 056грн.	13 056грн.	grohe.is	-
14	Ак-2.6		Grohe	Гачок Grohe Essentials	40364AL1	brushed hard graphite		2	1 680грн.	3 360грн.	grohe.is	-
15	Ак-2.1		Grohe	Диспенер для мила Grohe Essentials	40394AL1	brushed hard graphite	-	1	2 544грн.	2 544грн.	grohe.is	-
16			Grohe	Тримач для диспенсера Grohe Atrio Holder	40885AL0	brushed hard graphite		1	7 824грн.	7 824грн.	grohe.is	-


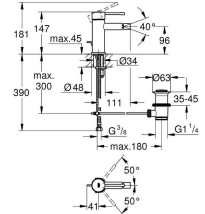

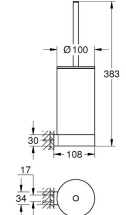
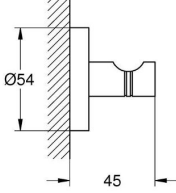

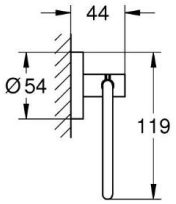



ВІДОМІСТЬ САНТЕХНІЧНОГО ОБЛАДНАННЯ

№	Маркування в проєкті	Ескіз	Виробник	Назва	Артикул/код	Колір	Розмір (габарити)	Кі-сть: шт/п.м	Ціна*/од	Вартість*	Посилання	Примітки
17	Ак-2.2		Grohe	Тримач для зубних щіток та зубної пасти Grohe Essentials Holder	40369AL1	brushed hard graphite		2	3 120грн.	6 240грн.	grohe.is	-
18	Ак-2.7		Grohe	Косметичне дзеркало Grohe Selection	41077AL0	brushed hard graphite		1	19 632грн.	19 632грн.	grohe.is	-
19	Ак-2.5		Grohe	Тримач для туалетного паперу Grohe Essentials	40689AL1	brushed hard graphite		1	3 648грн.	3 648грн.	grohe.is	-
20	C-3.9		Grohe	Клавіша для змиву Grohe Skate Cosmopolitan S	37535AL0	brushed hard graphite		1	10 224грн.	10 224грн.	grohe.is	-
21	C-3.7		Grohe	Grohe Rapid SL інсталяція для унітазу	38528001	-	500 x 1130 мм	1	7 584грн.	7 584грн.	groheshop.com.ua	-
22			the.artceram	Унітаз FILE 2.0 – FLV004	File 2.0	Білий	37 x 52 см	1	16 875,00 грн.	16 875,00 грн.	artceram.it	-
23	C-3.5		MCH	Трап Podlahový linear. žlab černý 750 mm, boční D50, Klasik/floor černá	-	-	750 x 63 x 15 мм	1	8 955грн.	8 955грн.	chudej.cz	-




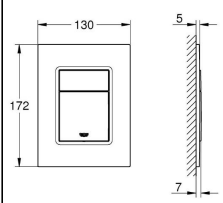


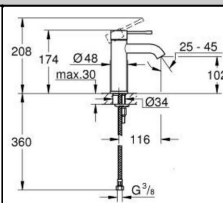


ВІДОМІСТЬ САНТЕХНІЧНОГО ОБЛАДНАННЯ

№	Маркування в проєкті	Ескіз	Виробник	Назва	Артикул/код	Колір	Розмір (габарити)	Кі-сть: шт/п.м	Ціна*/од	Вартість*	Посилання	Примітки
Приміщення 2. Санвузол (з ванною)												
24	C-4.5		Grohe	Змішувач Grohe Essence M-Size	19408AL1	brushed hard graphite		1	15 936грн.	15 936грн.	grohe.is	-
25			Grohe	Вбудований механізм для змішувача Grohe	23571000	-	-	1	10 416грн.	10 416грн.	groheshop.com.ua	-
26	-		Leroymerlin	Сифон для умивальника Equation білий 1 1/4"	12134255	Білий	Ø труб 40мм	1	922,00 грн.	922,00 грн.	leroymerlin.ua	Підібрати будь-який, вигляд не важливий (буде в тумбі)
27	C-4.8		Grohe	Змішувач для ванни Grohe Essence	13449AL1	brushed hard graphite		1	10 272грн.	10 272грн.	grohe.is	-
28	C- 4.8		Grohe	Змішувач для душу Grohe Essence	24169AL1	brushed hard graphite		1	18 576грн.	18 576грн.	grohe.is	-
29			Grohe	Вбудований механізм Grohe Rapido SmartBox	35600000	-		1	3 408грн.	3 408грн.	groheshop.com.ua	-
30	C-4.8		Grohe	Тримач для ручного душу Grohe Rainshower Wall	27074AL0	brushed hard graphite		1	3 024грн.	3 024грн.	grohe.is	-
31			Grohe	Душовий вихід Grohe Rainshower	27057AL0	brushed hard graphite		1	4 944грн.	4 944грн.	grohe.is	-
32			Grohe	Ручний душ Grohe Rainshower Aqua Stick	26465AL0	brushed hard graphite		1	13 009грн.	13 009грн.	grohe.is	-
33			Grohe	Шланг для ручного душу Grohe Silverflex	28388A01	brushed hard graphite		1	2 112грн.	2 112грн.	grohe.is	-


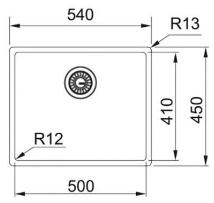


ВІДОМІСТЬ САНТЕХНІЧНОГО ОБЛАДНАННЯ

№	Маркування в проєкті	Ескіз	Виробник	Назва	Артикул/код	Колір	Розмір (габарити)	Кі-сть: шт/п.м	Ціна*/од	Вартість*	Посилання	Примітки
34	C-4.9		Grohe	Змішувач для біде Grohe Essence	32935AL1	brushed hard graphite		1	12 432грн.	12 432грн.	grohe.is	-
35	Ак-3.1		Grohe	Йоржик Grohe Selection	41076AL0	brushed hard graphite		1	13 056грн.	13 056грн.	grohe.is	-
36	Ак-3.2		Grohe	Гачок Grohe Essentials	40364AL1	brushed hard graphite		2	1 680грн.	3 360грн.	grohe.is	-
37	Ак-3.1		Grohe	Тримач для туалетного паперу Grohe Essentials	40689AL1	brushed hard graphite		1	3 648грн.	3 648грн.	grohe.is	-
38	C-4.7		Miraggio	Ванна BALI MATT	263	Білий матовий	1700 x 750 x 555 мм	1	117 690,00 грн.	117 690,00 грн.	miraggio.ua	Доукомплектувати сифоном
39	C-4.1		the.artceram	Унітаз FILE 2.0 – FLV004	File 2.0	Білий	37 x 52 см	1	16 875,00 грн.	16 875,00 грн.	artceram.it	-
40			Grohe	Grohe Rapid SL інсталяція для унітазу	38528001	-	500 x 1130 мм	1	7 584грн.	7 584грн.	groheshop.com.ua	-

ВІДОМІСТЬ САНТЕХНІЧНОГО ОБЛАДНАННЯ


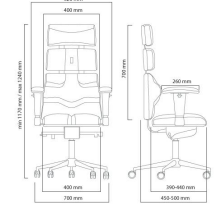

№	Маркування в проєкті	Ескіз	Виробник	Назва	Артикул/код	Колір	Розмір (габарити)	Кі-сть: шт/п.м	Ціна*/од	Вартість*	Посилання	Примітки
41	C-4.4		the.artceram	Біде FILE 2.0 – FLB001	FILE 2.0	Білий	37 x 52 см	1	15 210,00 грн.	15 210,00 грн.	artceram.it	-
42	C-4.4		Grohe	Grohe Rapid SL інсталяція для біде + окремо 3855800MP	38553001	-	1130 x 500 мм	1	8 688грн.	8 688грн.	groheshop.com.ua	-
43	C-4.2		Grohe	Клавша для змиву Grohe Skate Cosmopolitan S	37535AL0	brushed hard graphite		1	10 224грн.	10 224грн.	grohe.is	-
44	-		Babich studio	Тримач для рушника підвісний Towel holder	-	RAL 1019 Grey beige	Стальове кріплення: В-10мм, Ш-80мм, Г-80мм	1	2 500,00 грн.	2 500,00 грн.	babich.studio	-
Приміщення 3. Пральня												
45	C-2.2		Grohe	Essence Single-lever basin mixer 1/2" S-Size	24171AL1	brushed hard graphite		1	13 536грн.	13 536грн.	groheshop.com.ua	-
46	C-2.1		AXA	Умивальник вбудований AXA Lavabi D'arredo	WS07801F	Білий глянцевий	560 x 410 x 190 мм	1	5 662,00 грн.	5 662,00 грн.	laterem.ua	-
47	C-2.3		Terma	Електрична рушникосушка LIMA з електронагрівачем MOA , підключення -Е8	WLLIM114050	Чорний - RAL 9005	1140 x 500 мм	1	13 500,00 грн.	13 500,00 грн.	termaheat.com.ua	-


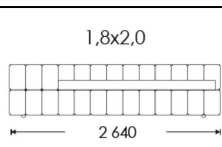





ВІДОМІСТЬ САНТЕХНІЧНОГО ОБЛАДНАННЯ

№	Маркування в проєкті	Ескіз	Виробник	Назва	Артикул/код	Колір	Розмір (габарити)	Кі-сть: шт/п.м	Ціна*/од	Вартість*	Посилання	Примітки
Приміщення 4. Кухня												
48	C-1.1		Franke	Кухонна мийка Franke Mythos VXM 210/110-40 (127.0662.648), F-Inox (PVD+Nano) золотий	127.0662.648	Золотий		1	64 354грн.	64 354грн.	booster.net.ua	Терміни поставки біля 3 міс. Вкажіть промокод ПЕРСПЕКТИВА та отримайте більшу знижку
49			Franke	Коландер Franke F-Inox gold (112.0655.240) золото	112.0655.240	Золотий	429 x 156,4 x 53,5	1	7 314грн.	7 314грн.	booster.net.ua	Терміни поставки біля 3 міс. Вкажіть промокод ПЕРСПЕКТИВА та отримайте більшу знижку
50	C-1.2		Kraus	Змішувач кухонний на дві води KFF-2631	KFF-2631SFACB	Бронза/Шампань	530 x 234 мм	1	23 760грн.	23 760грн.	kraus.com.ua	-
Загальна вартість										306 897грн.		

*вартості вказані **роздрібні** орієнтовні, для розуміння загального бюджету та взяті з відкритого доступу в інтернет-магазинах, та можуть бути неактуальними на момент закупівлі, та без врахування комплектуючих.


ВІДОМІСТЬ МЕБЛІВ

№	Маркування в проєкті	Ескіз	Виробник	Назва	Артикул/код	Колір	Розмір (габарити)	Кі-сть од.	Ціна*/од.	Вартість*	Посилання	Примітки
Приміщення 1. Кухня, вітальня, коридор												
1	M-1.11		Interia	Диван Big Soul	-	Бежево-сірий	318 + 176 x 114 x 80	1	90 125грн.	90 125грн.	interia.com.ua	Ціна залежить від розміру та вибору матеріалів
2	M-1.9		midj	Обіднє крісло Amelie H65/75 M TS	-	Бежевий	102 x 47 x 49	5	0грн.	0грн.	midj.com	Ціна залежить від розміру та вибору матеріалів
3	M-1.5		HIS	Журнальний столик d2	6062	RAL 9005 Jet black	500 x 430	1	8 450грн.	8 450грн.	his.ua	-
4	M-1.4		wowin	Крісло Імбрайс	-	Теракот (ближче до червоного)	690 x 920 x 850	2	12 350грн.	24 700грн.	wowin.ua	Ціна залежить від розміру та вибору матеріалів
5	M-1.2		takeandlive	Пуф Drov Four	17-2-0695	Сірий	405 x 440	1	9 500грн.	9 500грн.	takeandlive.com.ua	Ціна залежить від розміру та вибору матеріалів
Приміщення 2. Дитяча кімната												
6	M-6.6		Kulik System	Робоче крісло Kulik System PYRAMID	ID 0902	Чорний		1	16 400грн.	16 400грн.	kulik-system.com	-
7	M-6.8		shishkaproject	Журнальний столик Standart cube	TC-Standart_cube	Чорний	45 x 32 x 32	1	4 600грн.	4 600грн.	shishkaproject.ua	-
8	M-6.7		mebelle	Ліжко MeBelle SON	CB_023	Світло-сірий	2300 x 1100 x 720 мм Спальне місце: 1800 x 900 мм	1	21 410грн.	21 410грн.	mebelle.shop	Ціна залежить від розміру та вибору матеріалів
Приміщення 3. Спальня												

9	M-7.2		Frankof	Ліжко	Брест XL	Бежевий		1	42 986грн.	42 986грн.	frankof.com.ua	Ціна залежить від розміру та вибору матеріалів
10	M-7.3		M8M	Прикроватьний столик	M8-BJU55	Чорний	600 x 300 x 370 мм	1	3 220грн.	3 220грн.	m8m.com.ua	-
11	M-8.1		Maiimo	Крісло S34	SCt-01-acS34	Бежевий	730 x 710 x 620 мм	1	19 740грн.	19 740грн.	maiimo.com	Ціна залежить від розміру та вибору матеріалів
12	M-8.3		Woo.furniture	Журнальний столик	BIBLIO S	Колір -03	450 x 450 x 430 мм	1	10 700грн.	10 700грн.	woo.furniture	-
13	M-7.7		takeandlive	Пуф квадратний Plump	19-2-0688		800 x 800 x 400 мм	1	10 450грн.	10 450грн.	takeandlive.com.ua	Ціна залежить від розміру та вибору матеріалів
Загальна вартість									262 281грн.			

*вартості вказані **роздрібні** орієнтовні, для розуміння загального бюджету та взяті з відкритого доступу в інтернет-магазинах, та можуть бути неактуальними на момент закупівлі, та без врахування комплектуючих.






ВІДОМІСТЬ ОЗДОБЛЮВАНИХ МАТЕРІАЛІВ

№	Ескіз	Маркування в проєкті	Найменування	Виробник	Артикул/назва	Колір	Габарити/формат	Кількість		Ціна*/од	Вартість*	Посилання	Примітки
1		Тип 0101	Керамограніт Torano beige LAP Плитка	Tubadzin	-	Бежевий	1198 x 598 x 8 мм	63	м.кв.	1 387грн.	87 381грн.	tubadzin.pl	Коридор, вітальня, кухня Затирка епоксидна WIM Ерохуd 07_17 bahama bez 1/35
2		Тип 0102	Плитка CerroDiGre Natural OutdoorRs61,0*122, 2 Tuscania	Tuscania	3lzzr	Сірий	610 x 1222 x 9,5 мм	15,2	м.кв.	2 250грн.	34 200грн.	plitka.eu	Зона умивальника, унітазу і душу Затирка епоксидна Litokol Starlike Evo Grigio iombo 120 Кіл-сть плитки - 22 шт
3		Тип 0103	Плитка ENERGIEKER NAVONA SOFT: CANDIDO	Energie Ker	EKXTREME	-	120 x 280 x 9 см	9,9	м.кв.	4 838грн.	47 896грн.	energieker.it	Ванна кімната Затирка епоксидна WIM охуd 07_17 esru 1/33 Кіл-сть плитки - 4 шт
4		Тип 0109	Плитка ENERGIEKER NAVONA SOFT: CANDIDO	Energie Ker	Formati tradizionali	-	120 x 120 x 9 см	14,47	м.кв.	8 360грн.	120 969грн.	energieker.it	Ванна кімната Затирка епоксидна WIM Ерохуd 07_17 esru 1/33 Кіл-сть плитки - 9 шт
5		Тип 0104	Паркет ДУБ CAPPUCCINO GRANDE (select)	Barlinek	1WG000537	CAPPUCCINO GRANDE	180 x 2200 x 14	52,36	м.кв.	2 985грн.	156 295грн.	barlinek.ua	Спальня, гардероб, дитяча
6		Тип 0105	Плитка керамогранітна Argenta Ceramica Clash Beech	Argenta	24077	Бежевий	20 x 120 см	5,5	м.кв.	0грн.	0грн.	ceramic.md	Балкон Затирка епоксидна WIM Ерохуd 07_17 bahama bez 1/35
7		Тип 0106	Плитка ENERGIEKER Navona Vein Candido	Energie Ker	Formati tradizionali	-	120 x 60 см	9,32	м.кв.	2 215грн.	20 644грн.	energieker.it	Кухня Затирка епоксидна Litokol Starlike Evo Greige 210 Кіл-сть плитки - 15 шт
8		Тип 0107	Плитка MaxFine Gemstone	MaxFine	-	-	300 x 150 см	4,72	м.кв.	0грн.	0грн.	irisfmg.com	а душу Кіл-сть плитки - 2 шт

ВІДОМІСТЬ ОЗДОБЛЮВАНИХ МАТЕРІАЛІВ

№	Ескіз	Маркування в проєкті	Найменування	Виробник	Артикул/назва	Колір	Габарити/формат	Кількість		Ціна*/од	Вартість*	Посилання	Примітки
9		Тип 0108	Плитка ENERGIEKER Navona Vein Candido	Energie Ker	EKXTREME	-	120 x 280см	1,5	м.кв.	4 750грн.	7 125грн.	energieker.it	Спальня (за ліжком) Затирка епоксидна Litokol Starlike Evo e 210 Кіл-сть плитки - 1 шт
10		Тип 0201	Фарба шовковисто-матова	-	-	NCS S 0500-N (ст.1)	-	72,58	м.кв.	-	-	-	Передпокій, вітальня - кухня, дитяча кімната (стелі)
11		Тип 0202	Декоративна штукатурка "гротто"	-	-	NCS S 1002-Y (ст. 4)	-	126,6	м.кв.	-	-	-	Пральня, передпокій, спальня, гардероб, балкон
12		Тип 0203	Будь-яка фарба для технічного фарбування	-	-	-	-	76,08	м.кв.	-	-	-	Передпокій, вітальня, кухня, прачечна, гардероб, дитяча, душова, ванна, спальня, балкон
13		Тип 0204	Фарба шовковисто-матова	-	-	NCS S 2000-N (ст. 1)	-	6,88	м.кв.	-	-	-	Санвузол з душовою (двері та стеля із гіпсовими світильниками)
14		Тип 0205	Декоративна штукатурка "гротто"	-	-	NCS S 1502-Y (ст. 5)	-	14,91	м.кв.	-	-	-	Ванна кімната (частина стін, двері та стеля із гіпсовими світильниками)
15		Тип 0206	Фарба шовковисто-матова	-	-	NCS S 2040-Y20R (ст. 52) або NCS S 2050-Y20R (ст. 53)	-	6	м.кв.	-	-	-	Дитяча кімната (частина опущеної стелі, частина стін, двері та цегла)
16		Тип 0207	Натяжна стеля, біла матова	-	-	-	-	1,3	м.кв.	-	-	-	Гардероб
17		Тип 0208	Декоративна штукатурка "гротто"	-	-	NCS S 4502-Y (ст. 7)	-	12,72	м.кв.	-	-	-	Передпокій (частина стін); дитяча кімната (колона з турніком)
18		Тип 0209	Рельєфні панелі або рельєфна декоративна штукатурка "скеля"	Україна	-	Сірий	120 x 60 см	6,39	м.кв.	-	-	instagram.com	Вітальня

ВІДОМІСТЬ ОЗДОБЛЮВАНИХ МАТЕРІАЛІВ

№	Ескіз	Маркування в проєкті	Найменування	Виробник	Артикул/назва	Колір	Габарити/формат	Кількість		Ціна*/од	Вартість*	Посилання	Примітки
19		Тип 0210	Декоративна штукатурка "тоскана"	-	-	NCS S 1500-N (ст. 1)	-	32,1	м.кв.	-	-	-	Вітальня (ГК-конструкції за ТВ) ; дитяча кімната (частина стін)
20		Тип 0211	Фарба шовковисто-матова	-	-	NCS S 1002-Y (ст. 4)	-	7,22	м.кв.	-	-	-	Вітальня
21		Тип 0212	Фарба шовковисто-матова	-	-	NCS S 1500-N (ст. 1)	-	9	м.кв.	-	-	-	Дитяча кімната (цегла)
22		Тип 0213	Рельєфні панелі або декоративна штукатурка "скеля"	Україна	-	-	60x290см	6,2	м.кв.	-	-	instagram.com	Спальня
23		Ц-1	Цегла облицювальна ЛЕГО Графітовий (030)	Україна	М-200	Графітовий	65 x 250 x 120 мм	206	шт	33грн.	6 798грн.	epicentrk.ua	Дитяча кімната
Загальна вартість											47 896грн.		

*вартості вказані **роздрібні** орієнтовні, для розуміння загального бюджету та взяті з відкритого доступу в інтернет-магазинах, та можуть бути неактуальними на момент закупівлі, та без врахування комплектуючих.

ВІДОМІСТЬ ОСВІТЛЮВАЛЬНИХ ПРИЛАДІВ

№	Маркування в проекті	Ескіз	Виробник	Назва	Артикул/код	Колір	Розмір (габарити)	Темп-тура освітлення	Кі-сть: шт/п.м	Ціна*/од	Вартість*	Посилання	Примітки
Приміщення 1. Санвузол (з душовою)													
1	Ос-8		Agara	Гіпсовий світильник СВ 004	01209W	Білий	142 x 142 мм	4000 К	2	650грн.	1 300грн.	agara.com.ua	Лампочки купуються окремо 2 шт x 8 Вт MR 16, під цоколь GU5,3
Приміщення 2. Санвузол (з ванною)													
2	Ос-9		Agara	Гіпсовий світильник СВ 031	01204W	Білий	Ø 243 мм	4000 К	4	1 100грн.	4 400грн.	agara.com.ua	Лампочки купуються окремо 4 шт x 8 Вт MR 16, під цоколь GU5,3
3	Ос-10		Babich studio	Стельовий точковий світильник Spot 1S	-	RAL 1019 Grey beige	В-110мм, Д-80мм, Г-80мм	4100 К	2	1 500грн.	3 000грн.	babich.studio	LED лампа є в комплекті E14 (в комплекті 4100К)
Приміщення 3. Кухня, вітальня, коридор													
4	Ос-5		terra svet	Люстра Still Line longi 650	058206/650	-	1,5 м x 65 см	-	3	11 610грн.	34 830грн.	terra-svet.com	В комплекті є LED лампа потужністю 10 ват
5	Ос-1		Agara	Гіпсовий світильник СВ 0055	01212W	Білий	142 x 240 мм	4000 К	15	850грн.	12 750грн.	agara.com.ua	Лампочки купуються окремо шт x 8 Вт MR 16, під цоколь GU5,3
6	Ос-4		Kloodi	Світильник точковий врізний KD-TUB100 5W 3K WH 3000K Kloodi	20245-06	Білий		3000 К	1	1 200грн.	1 200грн.	energywest.com.ua	Лампочка є в комплекті
7	Ос-16		Nowodvorski	Світильник Nowodvorski 6977 Cumulus M E27 1x60W IP44 Wh	6977	Білий	40 x Ø 45 см	3500 К	1	5 131грн.	5 131грн.	nowodvorski.ua	Лампочка купується окремо 1 шт x A60 E27
8	Мт-1		LightHub	Вбудований магнітний трек R25 для монтажу у гіпсокартон.	LH25-TRACK-R/2-BK	Чорний	2000 мм	-	0	5 210грн.	0грн.	lighthub.ua	-
	-		LightHub	Заглушка для треку R25	LH25-ENDCAP-R-BK	Чорний	50 x 40 мм	-	0	0грн.	0грн.	lighthub.ua	-
	-		LightHub	З'єднувач кутовий 90° R25	LH25-CORNERSET-R-BK	Чорний	Внутрішня ширина: 25 мм	-	1	1 090грн.	1 090грн.	lighthub.ua	-

ВІДОМІСТЬ ОСВІТЛЮВАЛЬНИХ ПРИЛАДІВ

№	Маркування в проекті	Ескіз	Виробник	Назва	Артикул/код	Колір	Розмір (габарити)	Темп-тура освітлення	Кі-сть: шт/п.м	Ціна*/од	Вартість*	Посилання	Примітки
9	Ос-3		LightHub	Світильник для трекової системи LINE-300	LH25-LINE-300-BK-4000	Чорний	300 x 25 x 25 мм	4000 К	5	1 980грн.	9 900грн.	lighthub.ua	Лампочка є в комплекті
10	Ос-2		LightHub	Світильник для трекової системи LINE-600	LH25-LINE-600-BK-4000	Чорний	600 x 25 x 25 мм	4000 К	3	2 965грн.	8 895грн.	lighthub.ua	Лампочка є в комплекті
11	Ос-6		LightHub	Світильник для трекової системи FOCUS 10	LH25-FOCUS-10-BK-4000	Чорний	135 x 50 мм	4000 К	1	2 880грн.	2 880грн.	lighthub.ua	Лампочка є в комплекті
Приміщення 4. Дитяча кімната, гардероб													
12	Ос-11		Agara	Гіпсовий світильник СВ 005	01211W	Білий	140 x 140	4000 К	2	650грн.	1 300грн.	agara.com.ua	Лампочки купуються окремо 2 шт x 8 Вт MR 16, під цоколь GU5,3
13	Ос-10		Babich studio	Стельовий точковий світильник Spot 1S	-	RAL 1034 Pastel yellow (ст. 5)	В-110мм, Д-80мм, Г-80мм	4100 К	5	1 500грн.	7 500грн.	babich.studio	LED лампа є в комплекті E14 (в комплекті 4100К)
14	Мт-1		LightHub	Вбудований магнітний трек R25 для монтажу у гіпсокартон.	LH25-TRACK-R/2-BK	Чорний	2000 мм	-	1	5 210грн.	5 210грн.	lighthub.ua	-
	-		LightHub	Заглушка для треку R25	LH25-ENDCAP-R-BK	Чорний	50 x 40 мм	-	2	0грн.	0грн.	lighthub.ua	-
15	Ос-6		LightHub	Світильник для трекової системи FOCUS 10	LH25-FOCUS-10-BK-4000	Чорний	135 x 50 мм	4000 К	3	2 880грн.	8 640грн.	lighthub.ua	Лампочка є в комплекті

ВІДОМІСТЬ ОСВІТЛЮВАЛЬНИХ ПРИЛАДІВ

№	Маркування в проекті	Ескіз	Виробник	Назва	Артикул/код	Колір	Розмір (габарити)	Темп-тура освітлення	Кі-сть: шт/п.м	Ціна*/од	Вартість*	Посилання	Примітки
Приміщення 5. Спальня													
16	Ос-7, Ос-20		Agara	Врізний світильник CB 001	01201W	Білий	142 X 142 мм	4000 К	4	650грн.	2 600грн.	agara.com.ua	Купити світлодіодні лампочки 4шт x MR 16 / max 35Вт
17	Ос-15		Azzardo	Точковий світильник Azzardo AZ1716 Ivo	10018745	Чорний	75 x 60 x 30 мм	4000 К	7	540грн.	3 780грн.	e27.com.ua	Купити світлодіодні лампочки 2шт x GU10 / max 50Вт
18	Ос-3, Ос-13		LightHub	Вбудований магнітний трек R25 для монтажу у гіпсокартон.	LH25-TRACK-R/2-BK	Чорний	2000 мм	-		5 210грн.	0грн.	lighthub.ua	-
	Ос-3, Ос-13		LightHub	Заглушка для треку R25	LH25-ENDCAP-R-BK	Чорний	50 x 40 мм	-	2	0грн.	0грн.	lighthub.ua	-
19	Ос-3		LightHub	Вбудований магнітний трек Line 300	LH25-Line-300-BK-4000	Чорний	300 x 25 x 25 мм	4000 К	3	1 980грн.	5 940грн.	lighthub.ua	Led модуль в комплекті
20	Ос-13		LightHub	Вбудований магнітний трек Swipe 6	LH25-Swipe-6-BK-4000	Чорний	120 x 65 x 25 мм	4000 К	3	2 065грн.	6 195грн.	lighthub.ua	Led модуль в комплекті
21	Ос-12		Kloodi	Світильник точковий врізний	KD-TUB100 5W 3K BK 3000K	Чорний		3000 К	1	1 200грн.	1 200грн.	energywest.com.ua	Led модуль в комплекті
22	Ос-14		Home-design	Підвіс Wire Replik	42-31-16-4	Сірий	Ø 240 мм	4000 К	1	3 900грн.	3 900грн.	home-design-shop.com	Купити світлодіодну лампочку 1шт x G9
23	Ос-17		ProHouse	Підлоговий світильник	PH-0541-5	Білий	Ø 300 мм	-	1	4 945грн.	4 945грн.	prohouse.com.ua	Led модуль в комплекті

ВІДОМІСТЬ ОСВІТЛЮВАЛЬНИХ ПРИЛАДІВ

№	Маркування в проекті	Ескіз	Виробник	Назва	Артикул/код	Колір	Розмір (габарити)	Темп-тура освітлення	Кі-сть: шт/п.м	Ціна*/од	Вартість*	Посилання	Примітки
24	Ос-18		Energywest	Підсвітка стін Imperium Light Mushroom	263142.05.92	Чорний	Ø 420 мм	4000 К	1	3 900грн.	3 900грн.	energywest.com.ua	Led модуль в комплекті
Приміщення 6. Гардероб													
25	Ос-11		Azzardo	Точковий світильник AZ1483 Adamo Midst	10019646	Білий	95 x 88 x 95 мм	3500 К	2	948грн.	1 896грн.	e27.com.ua	Купити світлодіодні лампочки 2шт x GU10 / max 50Вт
Приміщення 7. Пральня													
26	Ос-7		Agara	Врізний світильник CB 001	01201W	Білий	142 X 142 мм	4000 К	4	650грн.	2 600грн.	agara.com.ua	Купити світлодіодні лампочки 4шт x MR 16 / max 35Вт
Загальна вартість											<u>131 786грн.</u>		

*вартості вказані **роздрібні** орієнтовні, для розуміння загального бюджету та взяті з відкритого доступу в інтернет-магазинах, та можуть бути неактуальними на момент закупівлі, та без врахування комплектуючих.

ВІЗУАЛІЗАЦІЇ







